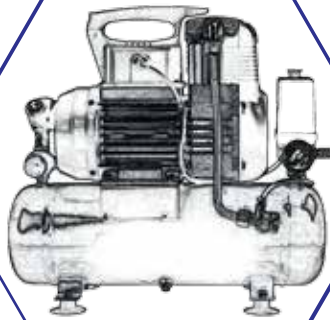
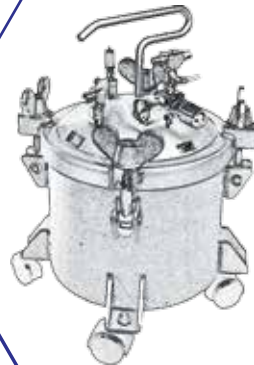


SPINEX

maszyny • chemia budowlana



WIELKOŚĆ OTWORU W CALACH I MILIMETRACH	WYDAJNOŚĆ W GALONACH I LITRACH NA MINUTĘ
0,007" : 0,18 MM	0,05 GAL / MIN : 0,19 L / MIN
0,009" : 0,23 MM	0,08 GAL / MIN : 0,30 L / MIN
0,011" : 0,28 MM	0,12 GAL / MIN : 0,45 L / MIN
0,013" : 0,33 MM	0,17 GAL / MIN : 0,64 L / MIN
0,015" : 0,38 MM	0,23 GAL / MIN : 0,87 L / MIN
0,017" : 0,43 MM	0,30 GAL / MIN : 1,13 L / MIN
0,019" : 0,48 MM	0,36 GAL / MIN : 1,36 L / MIN
0,021" : 0,53 MM	0,46 GAL / MIN : 1,74 L / MIN
0,023" : 0,58 MM	0,55 GAL / MIN : 2,08 L / MIN
0,025" : 0,64 MM	0,66 GAL / MIN : 2,49 L / MIN
0,027" : 0,68 MM	0,77 GAL / MIN : 2,91 L / MIN
0,029" : 0,74 MM	0,88 GAL / MIN : 3,33 L / MIN
0,031" : 0,79 MM	1,02 GAL / MIN : 3,86 L / MIN
0,033" : 0,84 MM	1,17 GAL / MIN : 4,42 L / MIN
0,035" : 0,89 MM	1,31 GAL / MIN : 5,19 L / MIN
0,037" : 0,94 MM	1,47 GAL / MIN : 5,56 L / MIN
0,039" : 0,99 MM	1,63 GAL / MIN : 6,16 L / MIN
0,041" : 1,04 MM	1,80 GAL / MIN : 6,80 L / MIN
0,043" : 1,09 MM	1,99 GAL / MIN : 7,52 L / MIN
0,045" : 1,14 MM	2,17 GAL / MIN : 8,20 L / MIN
0,047" : 1,19 MM	2,37 GAL / MIN : 8,96 L / MIN
0,049" : 1,24 MM	2,58 GAL / MIN : 9,75 L / MIN

BEJCE, LAKIERY POLIURETANOWE	0,009"- 0,013"
FARBY CHLOROKAUCZUKOWE, POLIWINYLOWE	0,011"- 0,013"
FARBY OLEJNE	0,011"- 0,015"
FARBY AKRYLOWE, GRUNTY	0,013"- 0,017"
FARBY LATEKSOWE	0,017"- 0,021"
FARBY EPOKSYDOWE	0,013"- 0,025"
SUBSTANCJE BITUMICZNE, Z WYPEŁNIACZAMI	0,019"- 0,035"

PODANE WIELKOŚCI SĄ JEDYNIIE ORIENTACYJNE. PRZED WYBOREM DYSZ PROSIMY O SPRAWDZENIE ZALECANEJ WIELKOŚCI PRZEZ PRODUCENTA MATERIAŁU, KTÓRY ZAMIERZAJĄ PAŃSTWO APLIKOWAĆ. PRODUKTY, KTÓRE PRZYSTOSOWANE SĄ POD NATRYSK POWINNY POSIADAĆ INFORMACJĘ O ZALECANYM ROZMIARZE W KARCIE TECHNICZNEJ.

Pomimo dołożenia wszelkich starań, wygląd oraz niektóre parametry urządzeń i akcesoriów przedstawionych w niniejszym katalogu mogą nieznacznie odbiegać od stanu faktycznego. Rzeczne różnice nie mogą być podstawą do jakichkolwiek roszczeń wobec firmy Spinex-Stępnik Spółka Jawna.

**AGREGATY MALARSKIE
HYDRODYNAMICZNE SŁUŻĄ
DO MALOWANIA FARBAMI
WEWNĘTRZNYMI JAK I
ZEWNĘTRZNYMI W ZALEŻNOŚCI
OD MOCY SILNIKA. AGREGATÓW
MEMBRANOWYCH
NIE ZALECA SIĘ DO NAKŁADANIA:
MAS SZPACHLOWYCH, NATRYSKU
WAPNA ITP.**

PS 240 F



Podstawowy agregat hydrodynamiczny (bezpowietrzny). Na polskim rynku w sprzedaży od ponad 20 lat. Urządzenie kompletne, gotowe do pracy.

Dane techniczne:

Moc silnika: 0,64 kW
Wydajność: 1,9 l / min
Max przekrój dyszy: 0,017"; 0,43 mm
Max ciśnienie: 200 bar
Waga: 27 kg
Max długość węża: 30 m

Na wyposażeniu:

- wąż 15 m
- pistolet wysokociśnieniowy z osłoną dyszy i dyszą 515
- zestaw zasysania



PS 260 E



Podstawowy agregat hydrodynamiczny (bezpowietrzny) produkcji CAMPBELL HAUSFELD USA. Urządzenie kompletne, gotowe do pracy.

Dane techniczne:

Moc silnika: 0,56 kW
Wydajność: 1,6 l / min
Max przekrój dyszy: 0,017"; 0,43 mm
Max ciśnienie: 200 bar
Waga: 23 kg
Max długość węża: 30 m

Na wyposażeniu:

- wąż 7,5 m
- pistolet wysokociśnieniowy z osłoną dyszy i dyszą 515
- zestaw zasysania



TR 4000



Profesjonalny agregat malarski hydrodynamiczny (bezpowietrzny). Urządzenie kompletne, gotowe do pracy. Osadzony na wózku z zestawem zasysania. Dostępny w różnych opcjach. Model TR 4000 może występować w wersji INOX (głowica i zawór ze stali nierdzewnej).

Dane techniczne:

Moc silnika: 0,75 kW
Wydajność: 2,5 l / min
Max przekrój dyszy: 0,021"; 0,53 mm
Max ciśnienie: 220 bar
Waga: 45 kg
Max długość węża: 30 m

Na wyposażeniu:

- wąż 7 m
- pistolet 250 bar z osłoną dyszy i dyszą (rozmiar do wyboru)
- zestaw zasysania



TR 4000 T



Profesjonalny agregat malarski hydrodynamiczny (bezpowietrzny). Urządzenie kompletne, gotowe do pracy. Osadzony na wózku, z pojemnikiem od góry ułatwiającym zasysanie gęstych farb.

Dane techniczne:

Moc silnika: 0,75 kW
Wydajność: 2,5 l / min
Max przekrój dyszy: 0,021"; 0,53 mm
Max ciśnienie: 220 bar
Waga: 45 kg
Max długość węża: 30 m

Na wyposażeniu:

- wąż 7 m
- pistolet 250 bar z osłoną dyszy i dyszą (rozmiar do wyboru)
- pojemnik zalewowy 6 l



TR 4000 P



Najmniejszy profesjonalny agregat malarski hydrodynamiczny (bezpowietrzny). Urządzenie kompletne, gotowe do pracy. Osadzone na niskim stojaku z pojemnikiem.

Dane techniczne:

Moc silnika: 0,75 kW
Wydajność: 2,5 l / min
Max przekrój dyszy: 0,021"; 0,53 mm
Max ciśnienie: 220 bar
Waga: 28 kg
Max długość węża: 30 m

Na wyposażeniu:

- wąż 7 m
- pistolet 250 bar z osłoną dyszy i dyszą (rozmiar do wyboru)
- pojemnik zalewowy 6 l



TR 5000



Profesjonalny agregat malarski hydrodynamiczny (bezpowietrzny). Urządzenie kompletne, gotowe do pracy. Agregat może pracować jednocześnie na 2 pistoletach (do dyszy 0,013").

Dane techniczne:

Moc silnika: 1,1 kW
Wydajność: 4,5 l/min
Max przekrój dyszy: 0,025"; 0,64 mm
Max ciśnienie: 220 bar
Waga: 50 kg
Max długość węża: 50 m

Na wyposażeniu:

- wąż 10 m
- pistolet 250 bar z osłoną dyszy i dyszą (rozmiar do wyboru)
- zestaw zasysania

TECNOVER

TR 8000



Profesjonalny agregat malarski hydrodynamiczny (bezpowietrzny). Urządzenie kompletne, gotowe do pracy. Agregat może pracować jednocześnie na 2 pistoletach (do dyszy 0,015").

Dane techniczne:

Moc silnika: 1,5 kW
Wydajność: 5,5 l/min
Max przekrój dyszy: 0,031"; 0,79 mm
Max ciśnienie: 220 bar
Waga: 60 kg
Max długość węża: 60 m

Na wyposażeniu:

- wąż 15 m
- pistolet 500 bar z osłoną dyszy i dyszą (rozmiar do wyboru)
- zestaw zasysania
- kompensator ciśnienia

TECNOVER

TR 10 000



Profesjonalny agregat malarski hydrodynamiczny (bezpowietrzny). Urządzenie kompletne, gotowe do pracy. Agregat może pracować jednocześnie na 2 pistoletach (do dyszy 0,021").

Dane techniczne:

Moc silnika: 1,8 kW
Wydajność: 6,5 l/min
Max przekrój dyszy: 0,041"; 1,04 mm
Max ciśnienie: 220 bar
Waga: 65 kg
Max długość węża: 70 m

Na wyposażeniu:

- wąż 15 m
- pistolet 500 bar z osłoną dyszy i dyszą (rozmiar do wyboru)
- zestaw zasysania
- kompensator ciśnienia

TECNOVER

TR 15 000



Najmocniejszy profesjonalny agregat malarski hydrodynamiczny. Urządzenie kompletne, gotowe do pracy. Agregat może pracować jednocześnie na 2 pistoletach (do dyszy 0,023").

Dane techniczne:

Moc silnika: 2,2 kW
Wydajność: 7,5 l/min
Max przekrój dyszy: 0,047"; 1,19 mm
Max ciśnienie: 220 bar
Waga: 70 kg
Max długość węża: 80 m

Na wyposażeniu:

- wąż 15 m
- pistolet 500 bar z osłoną dyszy i dyszą (rozmiar do wyboru)
- zestaw zasysania
- kompensator ciśnienia

TECNOVER

PRO-SPRAY SP 1900



Podstawowy model agregatu hydrodynamicznego. Urządzenie kompletne, gotowe do pracy. Charakteryzują się dobrą jakością wykonania oraz niską ceną.

Dane techniczne:

Moc silnika: 0,65 kW
Wydajność: 2,1 l/min
Max przekrój dyszy: 0,019"; 0,48 mm
Max ciśnienie: 220 bar
Waga: 26 kg
Max długość węża: 30 m

Na wyposażeniu:

- wąż 15 m
- pistolet z osłoną dyszy i dyszą 517
- zestaw zasysania

PRO-SPRAY SP 2500



Agregat malarski hydrodynamiczny (bezpowietrzny). Urządzenie kompletne, gotowe do pracy. Sprawdzony i niezawodny model. Najtańszy agregat na rynku o takich parametrach.

Dane techniczne:

Moc silnika: 1,1 kW
Wydajność: 4,0 l/min
Max przekrój dyszy: 0,025"; 0,64 mm
Max ciśnienie: 220 bar
Waga: 47 kg
Max długość węża: 50 m

Na wyposażeniu:

- wąż 15 m
- pistolet z osłoną dyszy i dyszą 519
- zestaw zasysania

DYSZE WAŁECZKOWE
129 ROZMIARÓW



TriTech

OSŁONY/ MOTYLKI DYSZ
1 1/16" I 7/8"



TriTech

PRZEDŁUŻKI DO PISTOLETÓW
1 1/16" I 7/8"



TriTech

KOŃCÓWKI NASTAWNE KĄTA
NATRYSKU 1 1/16" I 7/8"



WORKI DO FILTROWANIA FARB
1 1/16" I 7/8"



PŁYN DO KONSERWACJI
AGREGATÓW



WĘŻE HYDRODYNAMICZNE



PISTOLETY NATRYSKOWE
1 1/16" I 7/8"



TriTech


FILTRY SSAKA I SSAĆE



POJEMNIKI ZALEWOWE



WAŁKI MALARSKIE POD
AGREGAT



FILTRY PALUSZKOWE
WKREĆANE, WTYKOWE, GRACO



WĄŻ SSĄCY



WĄŻ PRZELEWOWY



MANOMETRY



AGREGATY DO INIEKCJI NAZYWANE POMPAMI, SŁUŻĄ DO WTŁACZANIA POD CIŚNIENIEM ŻYWIC W FUNDAMENTY, MURY ITP. NIEZASTĄPIONE WSZĘDZIE TAM GDZIE WYSTĘPUJĄ PROBLEMY Z PRZESIAKANIEM WODY I WILGOCIĄ.

PS 240 INI



Najmniejszy z agregatów przystosowanych do iniekcji producenta CAMPBELL HAUSFELD USA. Urządzenie kompletne gotowe do użycia. Przystosowane do wtłaczania pod ciśnieniem żywic w fundamenty, mury, np. w pracach przeciwwilgociowych.

Dane techniczne:
Moc silnika: 0,64 kW
Wydajność: 1,9 l/ min
Max ciśnienie: 200 bar
Waga: 27 kg
Max długość węża: 30 m

Na wyposażeniu:
- pistolet ciśnieniowy
- wąż 3 m
- bacyk
- końcówka 4- szczękowa
- manometr z separatorem



TR 4000P



Profesjonalny agregat przystosowany do iniekcji. Urządzenie kompletne, gotowe do użycia. Przystosowane do wtłaczania pod ciśnieniem żywic w fundamenty, mury np. w pracach przeciwwilgociowych. Najczęściej kupowany model przez profesjonalistów.

Dane techniczne:
Moc silnika: 0,75 kW
Wydajność: 2,5 l/ min
Max ciśnienie: 220 bar
Waga: 28 kg
Max długość węża: 30 m

Na wyposażeniu:
- pistolet ciśnieniowy
- wąż 3 m
- bacyk
- manometr z separatorem
- pojemnik zalewowy 6l



TR 5000



Profesjonalny agregat przystosowany do iniekcji. Urządzenie kompletne, gotowe do użycia. Przystosowane do wtłaczania pod ciśnieniem żywic w fundamenty, mury, np. w pracach przeciwwilgociowych.

Dane techniczne:
Moc silnika: 1,1 kW
Wydajność: 4,5 l/ min
Max ciśnienie: 220 bar
Waga: 50 kg
Max długość węża: 50 m

Na wyposażeniu:
- pistolet ciśnieniowy
- wąż 3 m
- bacyk
- końcówka 4- szczękowa
- manometr z separatorem
- pojemnik zalewowy 6l



PRO-SPRAY SP 1900 INI



Agregat przystosowany do wykonywania iniekcji, wtłaczania pod ciśnieniem żywic w fundamenty, mury, np. w pracach przeciwwilgociowych.

Dane techniczne:
Moc silnika: 0,65 kW
Wydajność: 1,6 l/ min
Max ciśnienie: 220 bar
Waga: 23 kg
Max długość węża: 30 m

Na wyposażeniu:
- pistolet ciśnieniowy
- wąż 3 m
- bacyk
- końcówka 4- szczękowa
- manometr z separatorem

PISTOLET 250BAR ZE ZŁĄCZKĄ INIEKCYJNĄ



BACIK DO INIEKCJI



MANOMETR Z SEPARATOREM



KOŃCÓWKA 4- SZCZĘKOWA



WĄŻ 3M X 1,4"



POJEMNIK ZALEWOWY 6L



SZLIFIERKI BEZPYŁOWE TZW. ŻYRAFY SŁUŻĄ DO BEZPYŁOWEGO SZLIFOWANIA ŚCIAN I SUFITÓW Z MOŻLIWOŚCIĄ PODŁĄCZENIA ODKURZACZA PRZEMYSŁOWEGO.
ROKAMAT 600
Dane techniczne:

Moc: 900 W
 Waga szlifierki: 2,5 kg
 Waga silnika: 2,4 kg
 Długość: 105-155 cm
 Średnica tarczy: 225 mm
Na wyposażeniu:
 - walizka na urządzenie
 - krążki ściernie oraz siatki



Szlifierka firmy ROKAMAT do bezpyłowego szlifowania ścian i sufitów z bezstopniową regulacją obrotów i opatentowanym systemem napędu na pasku. Posiada wysuwany teleskop oraz przyciętą tarczę ułatwiającą szlifowanie krawędzi ścian.

ROKAMAT 800
Dane techniczne:

Moc: 900 W
 Waga szlifierki: 3,7 kg
 Waga silnika: 2,4 kg
 Długość: 110-160 cm
 Średnica tarczy: 225 mm
Na wyposażeniu:
 - walizka na urządzenie
 - krążki ściernie oraz siatki



Szlifierka do bezpyłowego szlifowania ścian i sufitów o wyjątkowo elastycznej głowicy z tarczą szlifującą pozwalającą na szlifowanie pod dowolnym kątem. Bezstopniowa regulacja obrotów z opatentowanym systemem napędu na pasku.

CATCH & MATCH GS 225 U
Dane techniczne:

Moc: 550 W
 Waga szlifierki: 4,7 kg
 Długość: 154 cm
 Średnica tarczy: 225 mm
Na wyposażeniu:
 - wąż do odkurzacza
 - krążki ściernie
 - uchwyt
 - torba



Szlifierka do bezpyłowego szlifowania ścian i sufitów. Wygodna, ergonomiczna oraz bardzo trwała konstrukcja pozwala na szybkie i łatwe szlifowanie powierzchni.

CATCH & MATCH HS 225
Dane techniczne:

Moc: 1200 W
 Waga szlifierki: 2,9 kg
 Długość: 50 cm
 Średnica tarczy: 225 mm
Na wyposażeniu:
 - walizka na urządzenie



Szlifierka firmy CATCH&MATCH do bezpyłowego szlifowania ścian i sufitów. Dzięki niewielkim rozmiarom idealnie sprawdza się w miejscach trudno dostępnych. Przycięta obudowa pozwala na szlifowanie kątów.

PRO-SPRAY DT600
Dane techniczne:

Moc: 600 W
 Waga szlifierki: 4,5 kg
 Długość: 176 cm
 Średnica tarczy: 225 mm
Na wyposażeniu:
 - walizka na urządzenie
 - wąż do odkurzacza
 - krążki ściernie



Szlifierka do szlifowania ścian i sufitów. Dzieli się na 3 elementy dzięki czemu możemy regulować jej długość w zależności od potrzeb.

PRO-SPRAY DT500
Dane techniczne:

Moc: 600 W
 Waga szlifierki: 4,9 kg
 Długość: 157 cm
 Średnica tarczy: 225 mm
Na wyposażeniu:
 - wąż do odkurzacza
 - krążki ściernie



Najtańsza szlifierka do szlifowania ścian i sufitów.

PAPIERY ŚCIERNE

SIATKI ŚCIERNE

TARCZE KORUNDOWE

TARCZE DIAMENTOWE

TARCZA Z SIERŚCI JAGNIĘCEJ

WŁÓKNINY SZLIFIRSKIE


**SZLIFIERKA O BARDZO SZEROKIM WACHLARZU ZASTOSOWAŃ
PRZEZNACZONA DO CIĘŻKICH I WYMAGAJĄCYCH PRAC.**

ROKAMAT 200
UNIWERSALNA

Dane techniczne:

Moc: 900 W
Waga szlifierki: 2,5 kg
Waga silnika: 2,4 kg
Średnica tarczy: 200 mm

Na wyposażeniu:

- walizka na urządzenie
- komplet papierów ściernych
- tarcze z rzepem



Profesjonalna szlifierka uniwersalna. Posiada bardzo szeroki wachlarz zastosowań w zależności od zamontowanych tarcz. Może służyć do: szlifowania, wygładzania i frezowania tynków, zdzierania tapet, usuwania starych powłok malarskich, polerowania, itp. Dzięki 2 obracającym się przeciwbieżnie tarczom zapewnia bardzo dokładną pracę i porządkany efekt.


TARCZE DO CZYSZCZENIA



TARCZE DO CZYSZCZENIA I
POLEROWANIA



TARCZE DO WYRÓWNYWANIA
POWIERZCHNI



TARCZE DO ZDZIERANIA
I DRAPANIA



TARCZE DO USUWANIA TAPET



TARCZE DO ZDZIERANIA
TYNKÓW



TARCZE DO BETONU



TARCZE DO SZLIFOWANIA



TARCZE DO ZACIERANIA



ROKAMAT 690

SZLIFIERKA DO CZYSZCZENIA

Szlifierka niemieckiego producenta firmy ROKAMAT przeznaczona do czyszczenia betonu oraz szalunków z opatentowanym systemem napędu na pasku.

Dane techniczne:

Moc: 900 W
 Waga szlifierki: 2,5 kg
 Waga silnika: 2,4 kg
 Długość: 105- 155 cm
 Średnica tarczy: 200 mm

Na wyposażeniu:

- walizka na urządzenie
- tarcza ze szczotkami nylonowymi
- tarcza ze szczotkami stalowymi



ROKAMAT 850

SZLIFIERKA DO BETONU

Szlifierka niemieckiego producenta firmy Rokamat. Przeznaczona do szlifowania bardzo twardej powierzchni np. betonu. Idealnie nadaje się do renowacji ścian, sufitów i podłóg.

Dane techniczne:

Moc: 1350 W
 Waga szlifierki: 3 kg
 Waga napędu: 2,5 kg
 Długość: 110- 160 cm
 Średnica tarczy: 150 mm

Na wyposażeniu:

- walizka na urządzenie
- tarcza diamentowa



ROKAMAT 840

SZLIFIERKA DO PARKIETÓW

Dane techniczne:

Moc: 1350 W
 Waga szlifierki: 3 kg
 Waga napędu: 2,5 kg
 Długość: 110- 160 cm
 Średnica tarczy: 150 mm

Na wyposażeniu:

- walizka na urządzenie
- tarcza diamentowa



Szlifierka niemieckiego producenta firmy Rokamat przeznaczona do bezpyłowego szlifowania parkietu, wyposażona w sprawdzony i wydajny system napędowy oraz bezstopniową regulację obrotów.

SM 125

SZLIFIERKA DO RENOWACJI

Dane techniczne:

Moc: 1200 W
 Waga szlifierki: 5,4 kg
 Średnica tarczy: 125 mm

Na wyposażeniu:

- walizka na urządzenie
- komplet frezów



Idealna szlifierka do renowacji ścian oraz podłóg, zdzierania starych warstw malarskich oraz tynków.

TARCZE DIAMENTOWE



TARCZE DO CZYSZCZENIA



TARCZE DIAMENTOWE DO ZDZIERANIA/ CIĘŻKIE PRACE



KOŁA ZĘBATE



TARCZE DIAMENTOWE DO ZDZIERANIA/ LEKKIE PRACE



TARCZE Z WĘGLIKA



NAJLŹEJSZE PROFESJONALNE ZACIERACZKI DO ZACIERANIA TYNKÓW CEMENTOWO - WAPIENNYCH ORAZ GIPSOWYCH NA MOKRO. WYPOSAŻONE W SPRAWDZONY I WYDAJNY SYSTEM NAPĘDOWY ORAZ BEZSTOPNIOWĄ REGULACJĘ OBROTÓW.

ROKAMAT 300

Dane techniczne:

Moc: 900 W
Waga napędu: 2,5 kg
Waga lancy: 2,4 kg
Średnica zacierania: 350 mm

Na wyposażeniu:

- walizka na urządzenie
- tarcze nr: 480, 481, 493, 494, 495



Najlepsza na rynku profesjonalna zacieraczka niemieckiej firmy Rokamat. Idealnie nadaje się do zacierania tynków cementowo - wapiennych oraz gipsowych. Model bez możliwości podawania wody. Powierzchnię ściany przed rozpoczęciem prac należy zwilżyć.

ROKAMAT 400 NA MOKRO

Dane techniczne:

Moc: 900 W
Waga napędu: 2,5 kg
Waga lancy: 2,8 kg
Średnica zacierania: 350 mm

Na wyposażeniu:

- walizka na urządzenie
- tarcze nr: 480, 481, 493, 494, 495



Najlepsza na rynku profesjonalna zacieraczka niemieckiej firmy Rokamat. Idealnie nadaje się do zacierania tynków cementowo - wapiennych oraz gipsowych na mokro. Model z możliwością natrysku wody na zacieraną powierzchnię poprzez podłączenie zacieraczki pod sieć wodociagową.

ROKAMAT 700

Dane techniczne:

Moc: 900 W
Waga napędu: 2,5 kg
Waga lancy: 2,4 kg
Średnica zacierania: 350 mm

Na wyposażeniu:

- walizka na urządzenie
- tarcze nr: 480, 481, 493, 494, 495

Profesjonalna zacieraczka do zacierania tynków cementowo-wapiennych oraz gipsowych na mokro. Posiada własny pojemnik na wodę, który umożliwi pracę w miejscach trudno dostępnych oraz bez możliwości podłączenia do sieci wodociagowych.



GĄBKA 350 MM BIAŁA



GĄBKA 350 MM
MIĘKKA I TWARDA



FILC 350 MM
ORYGINALNY



FILC 350 MM
POLSKI ZAMIENNIK



TALERZ STYROPIANOWY



TARCZA GŁADKA



TARCZA PERFOROWANA



TALERZ GŁÓWNY
Z RZEPEM



POJEMNIKI CIŚNIENIOWE PRZEZNACZONE DO NATRYSKU PNEUMATYCZNEGO FARB, KLEI, TAPET NATRYSKOWYCH ORAZ GĘSTYCH MATERIAŁÓW. W OFERCIE POJEMNIKI: 2, 5, 10, 20, 40 ORAZ 60 L.

Z GÓRNYM WYJŚCIEM



Z DOLNYM WYJŚCIEM



Z GÓRNYM WYJŚCIEM I MIESZADŁEM RĘCZNYM



Z DOLNYM WYJŚCIEM I MIESZADŁEM RĘCZNYM



Z GÓRNYM WYJŚCIEM I MIESZADŁEM PNEUMATYCZNYM



Z DOLNYM WYJŚCIEM I MIESZADŁEM PNEUMATYCZNYM



WĄŻ DO POWIETRZA



WĄŻ DO MATERIAŁU



PISTOLET DO FARB HP 2,5MM



PISTOLET DO TAPET



PISTOLET DO TYNKÓW STRUKTURALNYCH



ZESTAW ZŁĄCZEK



ODKURZACZE PRZEMYSŁOWE DOSKONAŁE SPRAWDZĄ SIĘ ZARÓWNO W PRZEMYSŁE, PRZY PODŁĄCZANIU DO ELEKTRONARZĘDZI, JAK I W ZASTOSOWANIU KOMERCYJNYM I DOMOWYM.

STARMIX ISC ARD 1425 EWS

Dane techniczne:

Moc: 1400 W
Pojemność zbiornika: 25 l
Waga: 12,7 kg

Na wyposażeniu:

- wąż ssący (średn. 35 mm, dł. 5 m)
- adapter do podłączenia elektronarzędzi
- rurki stalowe
- szczotka podłogowa
- ssawka do szczelin



Odkurzacz przemysłowy niemieckiego producenta przeznaczony do odsysania pyłów na sucho jak i na mokro. Może pracować bezworkowo, posiada funkcję automatycznego otrząsania filtra.

GISOWATT PC 35

Dane techniczne:

Moc: 1000 W
Pojemność zbiornika: 35 l
Waga: 11 kg

Na wyposażeniu:

- wąż elastyczny
- przedłużki proste 2 szt.
- końcówka do szczelin
- ssawka podłogowa z wymiennym wkładem: gumowa i z włosia



Odkurzacz włoskiego producenta firmy Gisowatt przeznaczony do odsysania wszelkiego rodzaju pyłów na sucho jak i na mokro. Odkurzacz pracuje bezworkowo oraz posiada funkcję automatycznego otrząsania filtra. Idealnie sprawdza się przy podłączeniu do urządzeń typu szlifierka do gipsu itp.

GISOWATT PC 50

Dane techniczne:

Moc: 1000 W
Pojemność zbiornika: 50 l
Waga: 13,5 kg

Na wyposażeniu:

- wąż elastyczny
- przedłużki proste 2 szt.
- końcówka do szczelin
- ssawka podłogowa z wymiennym wkładem: gumowa i z włosia



Odkurzacz włoskiego producenta firmy Gisowatt przeznaczony do odsysania wszelkiego rodzaju pyłów na sucho jak i na mokro. Odkurzacz pracuje bezworkowo oraz posiada funkcję automatycznego otrząsania filtra. Idealnie sprawdza się przy podłączeniu do urządzeń typu szlifierka do gipsu itp.

ROKAMAT 100

Dane techniczne:

Moc: 1100 W
Pojemność worka: 15 l
Waga: 6,5 kg
Wymiary: w: 63 cm, sz: 43 cm, g: 20 cm

Na wyposażeniu:

- worki papierowe 15 l (5 szt.)



Odkurzacz plecakowy idealny do miejsc trudno dostępnych, bardzo wydajny i efektywny w pracy. Przeznaczony do odsysania różnego rodzaju pyłów i nieczystości.

WORKI PAPIEROWE



FILTRY



WORKI MATERIAŁOWE



ZŁĄCZKI



WĄŻ DO ODKURZACZA



FILTRY HEPA



DO CZYSZCZENIA I PIASKOWANIA RÓŻNEGO RODZAJU POWIERZCHNI PRZY WYKORZYSTANIU MATERIAŁÓW ŚCIERNYCH.

AT 121102 AJ



Dane techniczne:
Pojemność zbiornika: 34 kg
Wymiary: 30 x 33 x 67 cm
Waga: 6 kg

Na wyposażeniu:
- pistolet z dyszą ceramiczną
- wąż gumowy
- pojemnik



AT 1251



Dane techniczne:
Pojemność zbiornika: 13 kg
Wymiary: 42 x 13 x 36 cm
Waga: 2,4 kg

Na wyposażeniu:
- pistolet z dyszą ceramiczną
- wąż gumowy
- pojemnik



AT 122601 AJ

Dane techniczne:
Waga: 1,4 kg

Na wyposażeniu:
- pistolet z dyszą ceramiczną
- wąż gumowy



AT 121002 AJ

Dane techniczne:
Pojemność zbiornika: 27 kg
Wymiary: 26,5 x 26,5 cm x 53 cm
Waga: 3,4 kg

Na wyposażeniu:
- pistolet z dyszą ceramiczną
- wąż gumowy
- pojemnik



GAHE MINI

Dane techniczne:
Max ciśnienie robocze: 6bar
Pojemność: 10 l
Waga: 13,5 kg
Wymiary: 630 x 360 x 350 mm

Na wyposażeniu:
- specjalny pistolet do piaskowania
- 5 m zestaw węży
- lej do podawania piasku
- 2,5 mm dysza rozpylająca z węgla wolframu
- sito ze stali nierdzewnej



KRS 200 / 15

Dane techniczne:
Ciśnienie wody: 200 bar
Zasilanie: 380 V
Zużycie wody: 15 l / min.
Zużycie ścierniwa:
0,1- 0,2 kg/ l
Ścierniwo gradacji:
0,2- 2,0 mm

Na wyposażeniu:
- wąż wysokociśnieniowy
- pistolet z dyszą
- dodatkowo:
zestaw do piaskowania



INNOWACYJNE KOMPRESORY BEZOLEJOWE, TŁOKOWE ZAPROJEKTOWANE DO PRACY CIĄGŁEJ BEZ POTRZEBY CZĘSTEJ KONSERWACJI. OFEROWANE KOMPRESORY TO ZUPEŁNIE NOWA KLASA I JAKOŚĆ, DO TEJ PORY NIEOBECNA NA POLSKIM RYNKU.

B110/05

Dane techniczne:

Moc silnika: 0,5 kW
Pojemność zbiornika: 5 l
Wydajność efektywna: 65 l / min
Ciśnienie: 9 bar
Waga: 11 kg



Profesjonalny kompresor bezolejowy firmy GENTILIN, bardzo praktyczny i łatwy w transporcie dzięki niewielkim wymiarom oraz ciężarowi. Idealnie nadaje się do małych prac budowlanych oraz domowych.

WYCISZONE C 240



Profesjonalne kompresory bezolejowe tłokowe firmy GENTILIN serii wyciszonej. W porównaniu do standardowych kompresorów z serii C 330 charakteryzują się cichą pracą. Idealnie nadają się do miejsc w których wymagane jest czyste i sprężone powietrze przy zachowaniu względnej ciszy. Występują ze zbiornikami w dwóch pojemnościach: 10 i 24 l.

C 330

Dane techniczne:

Moc silnika: 1,7 kW
Wydajność efektywna: 200 l / min
Obroty silnika: 1400
Ciśnienie: 10 bar
Waga: 32- 75 kg



Profesjonalne kompresory bezolejowe tłokowe firmy GENTILIN z opatentowanym rozwiązaniem konstrukcyjnym z tzw. podwójnym tłokiem. Charakteryzują się przede wszystkim wydłużonymi okresami między serwisowymi od 4-5tyś godzin, bardzo wysoką jakością czystego powietrza oraz dużą wydajnością. Mogą pracować non stop 24h na dobę bez obawy, że się przegrzeją. W zależności od zapotrzebowania występują różne pojemności zbiorników: 3, 10, 20, 24, 50, 100 l.

C 660

Dane techniczne:

Moc silnika: 2 x 1,7 kW
Wydajność efektywna: 400 l / min
Obroty silnika: 1400
Ciśnienie: 10 bar
Waga: 88 kg



Profesjonalny kompresor bezolejowy z podwójną pompą. Zamontowany na dużym 100 l zbiorniku. Charakteryzuje się bardzo dużą wydajnością powietrza oraz stabilnością wpływu powietrza. Zastosowany silnik może pracować bez przerw 24h na dobę bez obaw, że się przegrzeje.



KOMPRESORY STOMATOLOGICZNE

Mocne i niezawodne kompresory dentystyczne włoskiej firmy Gentilin, w których zastosowano opatentowany system podwójnego tłoka pracującego w ruchu osiowym. Bezolejowe kompresory są idealne do zastosowań wszędzie tam, gdzie wymagane jest jak najczystsze powietrze, duża wydajność oraz najmniejszy poziom hałasu.

Dane techniczne:

Moc silnika: 0,5 kW- 1,5 kW
Wydajność efektywna: 60 l / min- 150 l / min
Obroty silnika: 1400- 2800
Ciśnienie: 9 bar- 10 bar
Waga: 36 kg



FUGOWNICA SF 35

Dane techniczne:

Nakładanie: pneumatyczne
 Napięcie: 230 V / 50 Hz
 Ciśnienie: od 0 do 10 atm
 Wymiary: 600 x 370 x 630 mm
 Waga kompletnego urządzenia: 27 kg
 Granulacja materiału: do 1,2 mm

Na wyposażeniu:

- 5 m wąż
- dysza
- stożkowy lej
- regulator ciśnienia oraz wyciągu



Fugownica przeponowa służąca do wypełniania szczelin spoinami maszynowymi oraz odnawiania powierzchni takich jak: ściany, podłogi. Idealnie nadaje się do małych i średnich prac.

FUGOWNICA SF 55

Dane techniczne:

Pompa ślimakowa
 Napięcie: 230 V / 50 Hz
 Pobór prądu: 0,5 kW
 Wymiary: 40 x 75 x 58 cm
 Waga kompletnego urządzenia: 33 kg
 Granulacja materiału: do 3 mm

Na wyposażeniu:

- 3 m wąż
- 7 m kabel zdalnego sterowania
- dysza



Fugownica ślimakowa służąca do wypełniania fugami maszynowymi szczelin oraz odnawiania powierzchni takich jak: ściany, podłogi. Idealnie nadaje się do małych, średnich jak i dużych prac wykończeniowych.

MIESZADŁO AM 5000

Dane techniczne:

Moc: 1000 W
 Napięcie: 230 V / 50 Hz
 Prędkość obrotowa: 60 obr/ min
 Pojemność zbiornika na mieszankę: 50 l
 Waga: 32 kg

Bardzo przydatne na placu budowy mieszadło automatyczne pozwala na szybkie i dokładne przygotowanie mieszanek bez wysiłku pracownika. Duża pojemność pojemnika mieszadła pozwala na przygotowanie jednorazowo dużej ilości mieszanki. Wózek do przewożenia pojemnika pozwala na transport do dowolnego miejsca na budowie.



POLYMAIR 4

AGREGAT UNIWERSALNY

Dane techniczne:

Silnik elektryczny: 230 V / 50 Hz
 Ciśnienie robocze: 30 bar
 Wydajność: 4 kg / min
 Zbiornik: 32 l
 Max. grubość ziarna: 3 mm
 Wymiary: 72 x 60 x 90 cm

Na wyposażeniu:

- pistolet HVLP
- lanca do natrysku
- wąż do szpachli 5 m
- wąż do malowania 5 m
- kompresor
- komplet kuleczek do czyszczenia



POLYMAIR 4 to super kompaktowy agregat do malowania, szpachlowania oraz natryskowego nanoszenia tynków dekoracyjnych. Idealne urządzenie dla firm zajmujących się pracami wykończeniowymi.

DŁUTA PNEUMATYCZNE

EUROSCRAP 24:

Dane techniczne:
 Ciśnienie: 6- 8 bar
 Wydajność kompresora: 210 l / min
 Długość urządzenia: 20 cm
 Waga: 2,5 kg

EUROSCRAP 36:

Dane techniczne:
 Ciśnienie: 6- 8 bar
 Wydajność kompresora: 250 l / min
 Długość urządzenia: 60 cm
 Waga: 3,6 kg

EUROSCRAP 55:

Dane techniczne:
 Ciśnienie: 6- 8 bar
 Wydajność kompresora: 300 l / min
 Długość urządzenia: 85 cm
 Waga: 5,8 kg



Profesjonalne i bardzo trwałe dłuta pneumatyczne służące do skuwania, usuwania oraz oczyszczania wszelkiego rodzaju powierzchni murów, podłóg, ścian z farb, płytek, linoleum, parkietów, itp. Przyspieszają i ułatwiają ciężkie prace remontowe.

PERMA WHITE WEWNĘTRZNA

PERMA - WHITE to akrylowa, wewnętrzna farba wodna firmy Zinsser o właściwościach antypleśniowych i grzybobójczych. Zaprojektowana specjalnie, aby wytrzymać ciężkie warunki w miejscach szczególnie podatnych na wilgoć. Samogrunтуюca, nadaje się do barwienia na pastelowe kolory. Posiada lekki zapach i jest bardzo łatwa w aplikacji. Dostępna w wykończeniu satynowym. PERMA-WHITE można stosować na powierzchniach gładkich bez podkładu i uprzedniego szlifowania takich jak: szkło, płytki ceramiczne, plastik, itp.



Cechy produktu:

- Farba wodna o lekkim zapachu.
- Odporna na wilgoć.
- Możliwość barwienia na kolory pastelowe.
- Warstwa filmu odporna na grzyb i pleśń, (gwarancja 5 lat).
- Nadaje się do mycia, szorowania i jest odporna na plamy.
- Nie wymaga gruntowania.
- Przyczepia się do powierzchni bez szlifowania.
- Stosowana w zakładach spożywczych (min. Mlekovita, Animex, Sokołów).

*Produkt zawiera środek grzybobójczy chroniący przed grzybem i pleśnią jedynie na warstwie filmu

PERMA WHITE ZEWNĘTRZNA



Wysokiej jakości farba chroniąca przed grzybem i pleśnią. Do zastosowań zewnętrznych. Zabezpiecza przed rozwojem grzybów i pleśni na malowanej powierzchni przez 5 lat. Odporna na pęknięcie, blaknięcie, odpryskiwanie i odpadanie przez 15 lat. Nadaje się do barwienia na pastelowe kolory. Dostępna w wykończeniu satynowym.

PERMA GUARD



Perma Guard- wysoko wydajna bezbarwna powłoka lateksowo-akrylowa do zastosowań wewnętrznych. Gwarantuje zabezpieczenie przed rozwojem grzybów i pleśni na malowanej powierzchni przez 5 lat. Wytwarza twardą, odporną na szorowanie powłokę, która wytrzymuje wilgoć, nie koroduje oraz jest odporna na przyczepianie się brudu.

WATERTITE



Wodoodporna farba lateksowa, chroniąca przed grzybem i pleśnią przez 5 lat. Zabezpiecza przed wodą, tworząc dla niej nieprzepuszczalną barierę na powierzchniach betonowych lub tynkach cementowych do ciśnienia 4 atmosfer. Można stosować na powierzchnie pionowe lub poziome, zewnętrzne i wewnętrzne. Jest to doskonały produkt gwarantujący wodoodporność w piwnicach.

LEAK SEAL

LeakSeal firmy Rust- Oleum to łatwy w użyciu, ochronny środek uszczelniający. Stworzony do wypełniania szczelin oraz pęknięć. Zapewnia odporną na wodę bardzo elastyczną, gumową powłokę zapobiegającą pojawianiu się wilgoci i korozji. LeakSeal wysycha tworząc pół-gładką czarną powierzchnię, która nie spływa i nie kapie. Powłoka może być kryta farbami lateksowymi i olejnymi. Produkt może być stosowany na metal, aluminium, ocynk, PCV, beton, kamień, tynk, asfaltowe pokrycia dachowe, włókno szklane, elewacje winylowe i wiele innych.



SMART PRIME

Smart Prime to farba podkładowa nowej generacji do użytku zewnętrznego jak i wewnętrznego. Oferuje jakość olejnej farby podkładowej wykorzystując zaawansowaną formułę farby wodnej. Łączy niezawodną moc krycia plam z wygodą szybkiego schnięcia. Smart Prime to wyjątkowa rozlewność i znakomita przyczepność do błyszczących, śliskich powierzchni. Posiada właściwości wyrównujące. Nadaje się do wszystkich rodzajów powierzchni.



BIN 2- grunt na bazie soi do stosowania wewnętrznego o silnej formule krycia wyjątkowo trudnych plam. Poradzi sobie z bardzo ciemnymi kolorami, sokami roślinnymi, tłuszczem, spalenizną oraz nieprzyjemnym zapachem. Produkt szybko schnący, kolejne warstwy można aplikować już po 2 godzinach. Posiada doskonałą przyczepność do trudnych powierzchni.



BULLS EYE 1-2-3

Bulls Eye 123- uniwersalny podkład wodny kryjący plamy, uszczelniający i gruntujący. Posiada wyjątkową przyczepność do śliskich powierzchni, cechuje się doskonałą rozlewnością i lekkim zapachem. Elastyczna, akrylowa formuła jest odporna na odchodzenie i tworzenie się pęcherzy. Warstwa filmu jest odporna na grzyb i pleśń. Posiada właściwości inhibitora rdzy. Produkt może być nakładany na powierzchnie o wysokim pH. Zatwierdzony do użytku w miejscach przetwarzania żywności. Do zastosowań wewnętrznych i zewnętrznych.



BULLS EYE SPRAY

Bulls Eye 1-2-3 @ SPRAY- jest to podkład uszczelniający. Nadaje się do każdego rodzaju powierzchni. Posiada bardzo dobre właściwości kryjące. Blokuje plamy po wodzie, dymie, nikotynie, kredkach, sokach roślinnych, graffiti i wielu innych. Nadaje się do różnorodnych zastosowań. Produkt o bardzo słabym zapachu. Bulls Eye 1-2-3 SPRAY wysycha na dotyk w 30 minut. Aplikacja kolejnej warstwy po 1 godzinie. Nadaje się do stosowania wewnątrz i na zewnątrz.



CEILING PAINT

Farba sufitowa firmy Zinsser jest to wysokiej jakości farba lateksowo- akrylowa stworzona specjalnie do malowania sufitów. Doskonale kryje różnego rodzaju plamy już przy jednokrotnym malowaniu. Dodatkowo, aby ułatwić malowanie w trakcie aplikacji farba jest różowa, wysycha do jasnej bieli. Mocno kryjąca, matowa powłoka tworzy warstwę odporną na pleśń.



COVERS UP

Covers UP to farba do sufitów. Jest aerozolem pionowym o lekkim zapachu. Doskonale kryje plamy sufitowe i jest niezastąpiony przy miejscowym malowaniu lub wykonywaniu poprawek. W produkcji została zastosowana technologia krycia plam firmy Zinsser. Covers UP oferuje matowe, białe wykończenie, które pasuje kolorem do większości farb sufitowych i płyt akustycznych. Farba nie żółknie i można ją używać pod lub na farby lateksowe, akrylowe oraz olejne.



FARBA TABLICOWA CZARNA

Farba kredowa- Chalkboard firmy Rust-Oleum zamienia powierzchnie w tablice szkolne. Można ją nakładać na metal, drewno, kamień, tynk, beton, matowe płytki oraz płyty pilśniowe. Dobrze się ściera.

Dostępna w klasycznym czarnym kolorze jako tradycyjna farba do aplikacji wałkiem, pędzlem lub w wersji w sprayu.



FARBA TABLICOWA DO BARWIENIA

Farba kredowa Chalkboard do barwienia firmy Rust-Oleum zamienia ścianę w powierzchnię przeznaczoną do rysowania kredą. Dobrze się ściera. Do barwienia można stosować dowolne wodne pigmenty lub wybarwić farbę w mieszalniku zgodnie z systemem NCS. Można ją nakładać m.in. na płyty gipsowo- kartonowe, tynk, metal, drewno, kamień, beton, matowe płytki ceramiczne oraz płyty pilśniowe.



DRY ERASE

Farba do mazaków Dry Erase firmy Rust-Oleum tworzy unikatową, białą powierzchnię, po której można pisać mazakami, a później je ścierać. Łatwo się nakłada, posiada bardzo słaby zapach. Do stosowania wewnątrz. Doskonale nadaje się do biur, pokoi zabaw oraz pokoi dziecięcych, itp. Jest to farba dwuskładnikowa. Obydwa składniki doskonale się mieszają i od razu są gotowe do nakładania.



PODKŁAD MAGNETYCZNY

Podkład magnetyczny Magnetic firmy Rust-Oleum jest warstwą podkładową pozwalającą na stworzenie powierzchni przyciągającej magnes. Może być nakładany na drewno, metal, kamień, płyty karton- gips oraz tynk. Tworzy zabawną i niespotykaną powierzchnię, na której można powiesić notatki, zdjęcia i wiele innych rzeczy. Wyłącznie do zastosowań wewnętrznych. Można kryć ją dowolnymi farbami lateksowymi i akrylowymi lub farbą tablicową Chalkboard.



FARBA ŚWIECĄCA W CIEMNOŚCIACH

Glow in the dark to lateksowa farba świecąca w ciemnościach do zastosowań wewnętrznych. Ładuje się poprzez naświetlenie sztucznym światłem, po czym świeci w ciemnościach do dwóch godzin. Może być nakładana na drewno, metal, tynk, kamień i matowe płytki ceramiczne. Powierzchnię pomalowaną farbą można czyścić wodą z mydłem. Idealna do pokoi dziecięcych.



KAMELEON SPRAY



Kameleon Spray zawiera zaawansowane pigmenty odbijające światło. Produkt zapewnia efekt zmiany koloru, który pojawia się podczas ruchu pomalowanego przedmiotu. Najlepiej widoczny na trójwymiarowych, obłych elementach. Produkt nadaje się na każdą powierzchnię (nawet na szkło, plastik, metal, drewno, czy ocynk). Doskonały do malowania rowerów, kasków, akcesorii samochodowych, domowych ozdób, itp. Wymaga czarnego podkładu w celu uzyskania najlepszych efektów.

JOMAX
DO USUWANIA NAKLEJEK

Jomax- niezwykle skuteczny środek do usuwania śladów po taśmach klejących i kleju. Rozpuści każdy rodzaj pozostałości po naklejkach, taśmach, etykietach. Likwiduje różnego rodzaju kleje i lepkie ślady na przeróżnych powierzchniach. Można stosować na drewnie, metalu, plastiku, szkłe i innych malowanych lub niemalowanych twardych powierzchniach. Produkt jest bardzo łatwy w użyciu. Działa w kilka minut. Dostępny w buteleczce ze specjalnym gąbkowym aplikatorem ułatwiającym nakładanie.



MAGIC STRIP

Magic Strip- żel o przyjemnym cytrusowym zapachu do usuwania farb i lakierów. Usuwa kilka warstw farby za jednym razem. Formuła Magic Strip pozostaje mokra i aktywna przez 24 godziny od nałożenia. Magic Strip zdziera farby, lakiery, warstwy poliuretanowe. Produkt można stosować na drewno, metal, włókno szklane oraz kamień. Przeznaczony do użytku wewnątrz i na zewnątrz.



OKON BARRIER COAT
"GRAFFITI"

Okon Barrier Coat jest bezbarwną ochronną warstwą, która zabezpiecza powierzchnie przed "graffiti". Produkt można stosować na beton, cegłę, drewno, metal i włókno szklane. Okon Barrier Coat tworzy warstwę filmu, dzięki której "graffiti" nie przenika w głąb powierzchni- chroni ją, a tym samym sprawia, że graffiti można bardzo łatwo usunąć z powierzchni tynku, muru, płytek ceramicznych, porcelany, szkła, laminatu, metalu, winylu, betonu, cegły.



GRAFFITI REMOVER

Środek do usuwania graffiti. Jest przyjaznym dla środowiska płynem, o bardzo delikatnym zapachu. Bez problemu usuwa farbę w sprayu, markery, tusz, kredki i inne rodzaje „graffiti” z rozmaitych powierzchni. Środek poradzi sobie również z plamami ze smoły, smaru, tłuszczu, sprawdzi się także przy usuwaniu kleju i naklejek z różnych powierzchni. Doskonały do stosowania na malowanych powierzchniach tynku, muru, płytkach ceramicznych, porcelanie, szkłe, laminatach, metalach, winylu, betonie, cegły.



POWER STRIPPER

Preparat do usuwania wszystkich starych powłok malarskich. Usuwa farby olejne, chlorokauczukowe, epoksydowe, poliuretanowe oraz bejce i lakiery akrylowe. Przy jednej aplikacji działa nawet na 5 starych warstw. Przeznaczony na wszystkie powierzchnie. Doskonale sprawdza się na drewnie, metalu, kamieniu. Power Stripper to mocny, niepalny środek o konsystencji pół- pasty. Przywiera do powierzchni pionowych i kolistych. Szybko atakuje poszczególne warstwy i rozjaśnia słoje. Efekt widoczny jest już w 10 minut.



Cechy produktu:

- Super silny, nadaje się do najcięższych prac.
- Przywiera do powierzchni, może być stosowany na powierzchniach pionowych i kolistych.
- Super szybki, działa już w 10 minut.
- Nadaje się na wszystkie powierzchnie.
- Doskonale sprawdza się na drewnie, metalu, kamieniu.



READY PATCH LITE

Puszysta, lekka szpachla do szybkich napraw małych i dużych ubytków. Odporna na kurczenie się i spływanie, szybko schnie, łatwo się rozprowadza i bardzo dobrze poddaje się szlifowaniu. Po utwardzeniu, można w niej wiercić, wbijać gwoździe, bez obaw o kruszenie się lub pęknięcie. Jest produktem do stosowania wewnątrz i na zewnątrz. Posiada formułę antypleśniową.



DIF DO TAPET

DIF Quick- koncentrat do zdzierania tapet pomoże z łatwością usunąć tapetę poprzez rozpuszczanie nawet najtrudniejszych klei. Jest niepalną substancją i pozostawia ściany w czystości. Produkt biodegradowalny, przyjazny dla środowiska. Nasza rada: Przed nałożeniem DIF® Quick upewnij się, że masz Zinsser PAPERTIGER® - narzędzie do zdzierania tapet. Dziurawi ono tapetę dzięki czemu DIF® może penetrować powierzchnię jeszcze szybciej.




PAPER TIGER

Narzędzie do zdzierania tapet. Dziurawi i odrywa małe kawałki tapety z powierzchni ściany dzięki czemu środek do usuwania tapet może bardziej efektywnie penetrować powierzchnię. Eliminuje potrzebę szlifowania i sprawia, że cała praca staje się prostsza i szybsza. Nie uszkadza ścian.



ZDZIERAK DO TAPET

Zdzierak do tapet firmy Zinsser to specjalnie zaprojektowane narzędzie ułatwiające usuwanie starej tapety w taki sposób, aby nie uszkodzić powierzchni ściany. Doskonale sprawdzi się również do wyrównywania ścian i sufitów przed malowaniem lub wieszaniem nowej tapety. Urządzenie wyposażone jest w wymienne brzoźwy.



PARKS- EPOKSYD DO BLATÓW

Parks Super Glaze jest wyjątkowo grubą warstwą epoksydową o wysokim połysku, która gwarantuje maksymalną odporność i wytrzymałość. Produkt doskonale nadaje się do zabezpieczania stołów oraz blatów kuchennych. Sprawdzi się również przy renowacji mebli. Może być używany na niemal każdą powierzchnię wewnętrzną: od szorstkich i niewykończonych do bejcowanych czy gładkich malowanych powierzchni. Wypróbuj go na ceramice, szafach, stołach, blatach, zegarach i wielu innych. Produkt jest wytrzymały i odporny na wodę oraz szorowanie.



KOREKTOR DO ODPARYSKÓW

Lakier Rustoleum Speciality do miejscowych napraw odprysków na lodówkach, zmywarkach, suszarkach, pralkach i innych urządzeniach domowego użytku (nie stosować na urządzenia nagrzewające się takie jak piec, piekarniki, itp.). Ta niezwykła farba doskonale sprawdzi się również na powierzchniach emaliowanych, porcelanie oraz metalu. Dla ułatwienia aplikacji pod wieczkiem umieszczono cienki pędzelek. Produkt jest szybkoschnący, a jego formuła akrylowego lakieru zapewnia wysoką odporność o wysokim połysku.



METALMAX
 GRUNT DO METALU

Niezwykle bezpieczny w użyciu bezzapachowy grunt do metalu. Może być stosowany w pomieszczeniach, gdzie należy unikać zapachu farby i emisji LZO. Sprawdza się w konserwacji płotów, poręczy i różnego rodzaju konstrukcji. Można go nakładać bezpośrednio na metal. Nowoczesna technologia sprawia, że Metalmax DTM URETAN jako preparat wodny, akrylowy, modyfikowany uretanem, dobrze się rozprowadza, bardzo szybko schnie i zapewnia doskonałą odporność na korozję i wilgoć.


BEYOND
 UNIWERSALNA EMALIA

Bezzapachowa, uniwersalna emalia akrylowo-uretanowa do wszelkiego rodzaju zastosowań wewnątrz jak i na zewnątrz. Farba o doskonałych parametrach krycia. Wodna wersja farby rozpuszczalnikowej Beyond jest alternatywą dla olejnych emalii przemysłowych. Może być stosowana w zakładach spożywczych, szkołach, szpitalach, itp., ponieważ pozwala uniknąć zapachu farby i emisji LZO. Jest idealna do malowania ścian, drzwi, mebli, zbiorników wodnych, itp. Szybko schnie, jest odporna na pęknięcie, pokrywa podłoże gładką, zmywalną warstwą.


GRIPTEC
 GRUNT NA PLAMY

GRIPTEC- bezzapachowy, wodny podkład kryjący plamy typu „wszystko w jednym”. Dzięki unikatowej technologii polimerowej GRIPTEC schnie jak podkłady lakierowe i może być dla nich alternatywą. Może być nakładany na beton, mur, metal, ocynkowaną stal, plastik, okleiny ściennie, drewno, tynk, tynk dekoracyjny lub wcześniej malowane powierzchnie. Charakteryzuje się doskonałą adhezją, zapewniając nadzwyczajną przyczepność na trudnych powierzchniach. Posiada doskonałą siłę krycia plam. Szybko schnie (30 minut na dotyk). Toleruje poziomy pH do 13. Produkt spełnia wymagania certyfikatu LEED.


S 60
 FARBA EPOKSYDOWA NAWIERZCHNIOWA

S60- dwuskładnikowa wodna farba epoksydowa o wysokiej wytrzymałości do zastosowań w ekstremalnych warunkach. Produkt zastępuje standardowe farby rozpuszczalnikowe. Doskonale do zastosowań w miejscach użyteczności publicznej, sprawdzi się na powierzchniach często zmywanych i czyszczonych. Może być stosowana na stali, metalach nieżelazowych, betonie, kamieniu oraz wcześniej malowanych powierzchniach. Posiada doskonałą odporność chemiczną, odporność na ścieranie, pleśń i plamy. Produkt jest zgodny z ekologicznym certyfikatem Green Seal.


S 40
 PODKŁAD EPOKSYDOWY NA PODŁOGI

S40- epoksydowa wodna farba do powierzchni betonowych, która zapewnia twarde wykończenie o wysokim połysku i odporności na ścieranie. Nadaje się do pokrycia powierzchni betonowej, gdzie występuje mały lub średni ruch pojazdów i niewielkie wycieki chemiczne. Może być stosowana w pomieszczeniach, gdzie należy unikać zapachu farby oraz emisji LZO.


S 70
 POKŁAD ANTYKOROZYJNY EPOKSYDOWY

S70/71- wodny grunt epoksydowy o doskonałej przyczepności i wysokiej wydajności. Odporny nawet na długotrwałe działanie żrących środków chemicznych. Skutecznie zabezpiecza przed korozją stalowe powierzchnie i sprzęty, nadaje się do większości powierzchni metalowych: stali hartowanej, ocynkowanej stali, aluminium oraz żelaza. Może być stosowany w pomieszczeniach, gdzie należy unikać zapachu farby i emisji LZO.



DEKS D1

DEKS OLJE D1 jest olejem do drewna egzotycznego oraz twardych gatunków drewna trudnych do impregnacji. Doskonale przenika podłoże, nie tworząc warstw na powierzchni. Transparentna powłoka nie zakrywa faktury oraz nie przyciemnia wzoru słoja. Stabilizuje strukturę, zabezpieczając przed rozwarstwianiem się oraz pękaniem bryły drewna. Chroni przed rozwojem pleśni oraz insektami. Do użycia zewnętrznego i wewnętrznego.



DEKS D2

Deks D2- warstwa nawierzchniowa zapewniająca trwałe i lśniące wykończenie, wyglądające szczególnie pięknie na tikowych elementach. Posiada wysoką wytrzymałość i elastyczność chroniąc przed powstawaniem pęcherzy, pęknięć oraz zabezpiecza przed łuszczeniem się nawierzchni. Nadaje trwałą połysk, nie maskując włókien drewna. Łatwy w utrzymaniu, wystarczy regularnie czyścić powierzchnię wodą.



TEXTROL

Textrol firmy Owatrol to olej zabezpieczający do drewna miękkiego i twardego używanego na zewnątrz. Dogłębnie przenika, izoluje i chroni powierzchnię. Tworzy matową ochronną warstwę nawierzchniową. Nadaje się na powierzchnie pionowe (fasady, okiennice, itp.) oraz poziome (np. tarasy). Posiada dodatkowe filtry UV i występuje w 3 odcieniach kolorystycznych (bezbarwny, złoty dąb, rustykalny dąb).



XYLKOTE

Bezbarwny olej nasycający do drewna stosowanego wewnątrz. Stabilizuje i chroni bryłę drewna, także w pomieszczeniach o dużych wahanach temperatur. Podkreśla włókna drewna, w szczególności te o jasnych kolorach, nie ciemniejąc wraz z upływem czasu. Nie tworzy warstw, pęcherzy oraz nie łuszczy się. Jest łatwy w nakładaniu i konserwacji. Daje możliwość miejscowych poprawek bez wcześniejszego przygotowania.



SEASONITE

SEASONITE to preparat zabezpieczający nowe, niewysezonowane drewno, idealny do drewna impregnowanego ciśnieniowo. Przenika pod powierzchnię chroniąc je przed zbyt dużą wilgocą, jednocześnie pozwalając na naturalne otwieranie się porów drewna. Zmniejsza ryzyko rozszczepienia się, pęknięcia lub deformacji drewna, spowodowanych nagłym wystawieniem na działanie słońca lub deszczu.



Cechy produktu:

- Impregnuje.
- Zmniejsza uszkodzenia spowodowane przez słońce i wilgoc.
- Sprawia, że drewno wygląda jak nowe przez długi czas.
- Idealny do desek tarasowych, rozmaitych okładzin, ogrodzeń, impregnacji surowych mebli ogrodowych.
- Aplikacja za pomocą pędzla, wałka lub pistoletu natryskowego.



RUSTOL / OWATROL OIL

Bezbarwny olej impregnujący działający także jako środek przeciwrdzewny. Element składowy systemów ochrony antykorozyjnej wyrobów stalowych, narażonych na działanie szkodliwych czynników atmosferycznych. Działa jak inhibitor korozji, wiążąc rdzę i utwardzając się z nią na powierzchni metalu. Stanowi doskonały dodatek do farb i lakierów na bazie alkidów. Przenika w głąb drewna i sprawia, że staje się wodoodporne. Doskonały jako podkład wiążący przed malowaniem. Do użytku na zewnątrz i wewnątrz. Stosowany od ponad 50 lat na całym świecie.



DILUNETT

Jest bezrozpuszczalnym żelem, usuwającym stare powłoki malarskie na bazie farb/lakierów ftalowych oraz alkidowych. Usuwa warstwy nawierzchniowe, sprawiając, że stają się one rozpuszczalne w wodzie. Niepalny i bez parafiny. Nie odparowuje, nie wysycha. Do nakładania na każdy rodzaj drewna (z wyjątkiem dębu i kasztanowca).



AQUANETT

Aquanett to bezwonny, wodo- rozpuszczalny żel przywracający poszarzałemu, olejowanemu wcześniej drewnu jego naturalny kolor. Eliminuje ślady wpływu warunków atmosferycznych (np. ciemne plamy, które wniknęły głęboko w strukturę drewna wraz z olejem). Usuwa plamy powstałe przez pleśń, rdzę oraz różne zanieczyszczenia. Nie niszczy drewna. Neutralizuje się go Net-trolem.



NET-TROL

Net-Trol jest żelem czyszczącym, restaurującym i odtłuszczającym każdy rodzaj drewna. Restauruje kolor pociemniałego drewna także impregnowanego pod ciśnieniem. Nie powoduje odbarwień. Czyści brud i ślady powstałe w wyniku działania warunków atmosferycznych, grzybów i rdzy. Neutralny dla środowiska, biodegradowalny. Działa niemal od razu (10- 20 min.). Zmywalny wodą.



TRANSYL

Transyl to uniwersalny smar o właściwościach izolacyjnych. Posiada szeroki wachlarz zastosowań. Jest to środek w 100% ekologiczny na bazie naturalnych olei, nie zawierający kwasów i kauczuku, co pozwala na prace wewnątrz i na zewnątrz. Konserwuje i zabezpiecza powierzchnię, silnie przylegając do powierzchni. Produkt bardzo ekonomiczny- wystarczy zaledwie jedna warstwa. Jest odporny na temperaturę, pozwala na pracę od -30C do +50C. Penetruje przenikając w głąb powierzchni 3 razy szybciej niż inne dostępne preparaty. Dzięki tłustej konsystencji zostaje na powierzchni, nie wysycha, nie paruje, nie zakleja. Ma działanie zabezpieczające i antykorozyjne. Penetruje powierzchnię wnikając pod krople wody i odcinając dostęp wilgoci. Zabezpiecza elementy metalowe oliwiąc i nawilżając ich powierzchnię. Czyści eliminując plamy i pozostałości po asfalcie, kleju i insektach. Stanowi doskonałe chłodziwo niezbędne przy obróbce metalu.



SPINEX

Spinex - Stępnia Spółka Jawna

biuro handlowe i magazyn:
ul. Paganiniego 3A
02-401 Warszawa (dz. Włochy)

e-mail:
biuro@spinex.pl

urządzenia:
urządzenia@spinex.pl
+48 22 753 09 38
+48 22 723 87 81
+48 606 338 176
+48 602 773 373

faktury i rozliczenia:
+48 22 753 11 61

chemia budowlana:
farby@spinex.pl
+48 22 753 09 39
+48 668 809 180
+48 696 191 196

magazyn, serwis:
+48 22 753 02 35
+48 608 647 800

fax:
+48 22 753 02 34

