

# SPINEX

maszyny • chemia budowlana



maszyny  
części  
akcesoria

katalog produktów



maszyny  
części  
akcesoria

katalog produktów



# SPIS TREŚCI




AGREGATY MALARSKIE  
MEMBRANOWE

4



CZĘŚCI  
ZAMIENNE

6




AKCESORIA

10



SZLIFIERKI DO GIPSÓW  
PRO-SPRAY

15



CZĘŚCI ZAMIENNE  
I AKCESORIA

16



MASZyny  
ROKAMAT

19



AKCESORIA

21



KOMPRESORY  
GENTILIN

23



CZĘŚCI  
ZAMIENNE

26



POZOSTAŁE

29



POJEMNIKI  
CIŚNIENIOWE

28

# AGREGATY MALARSKIE MEMBRANOWE



## Pro-Spray SP2500

Wydajność: 4.0l/min  
Maksymalny rozmiar dyszy: 0,025"  
Silnik: 1.1kW



## Pro-Spray SP1900

Wydajność: 2.1l/min  
Maksymalny rozmiar dyszy: 0,019"  
Silnik: 0.65kW



## Pro-Spray SP3000

Wydajność: 4.0l/min  
Maksymalny rozmiar dyszy: 0,025"  
Silnik: 1.1kW



## Pro-Spray SP3100

Wydajność: 8.0l/min  
Maksymalny rozmiar dyszy: 0,031"  
Silnik: 2.2kW



## Tecover TR4000P

Wydajność: 2.5l/min  
Maksymalny rozmiar dyszy: 0,021"  
Silnik: 0.75kW



## Tecover TR4000T

Wydajność: 2.5l/min  
Maksymalny rozmiar dyszy: 0,021"  
Silnik: 0.75kW

# AGREGATY MALARSKIE MEMBRANOWE



## Tecover TR5000

Wydajność: 4.5l/min  
Maksymalny rozmiar dyszy: 0,025"  
Silnik: 1.1kW



## Tecover TR8000

Wydajność: 5.5l/min  
Maksymalny rozmiar dyszy: 0,031"  
Silnik: 1.5kW



## Tecover TR10000

Wydajność: 6.5l/min  
Maksymalny rozmiar dyszy: 0,041"  
Silnik: 1.8kW



## Pro-Spray SPX1250

Wydajność: 3.0l/min  
Maksymalny rozmiar dyszy: 0,025"  
Silnik: 1.25kW



## Pro-Spray SP1900

Wydajność: 2.1l/min  
Silnik: 0.65kW

Agregat do iniekcji



## Tecover TR4000P






Wydajność: 2.5l/min  
Silnik: 0.75kW

Agregat do iniekcji







Model	Wydajność	Max dysza	Ciśnienie	Silnik	Waga	Zawartość zestawu
SP1900	2.1 l/min	0.019"	210 bar	0.65kW	26 kg	wąż 15m, pistolet z dyszą, zestaw ssący
SP2500	4.0 l/min	0.025"	220 bar	1.1kW	47 kg	wąż 15m, pistolet z dyszą, zestaw ssący
SP3000	4.0 l/min	0.025"	210 bar	1.1kW	35 kg	wąż 15m, pistolet z dyszą, zestaw ssący
SP3100	8.0 l/min	0.031"	220 bar	2.2kW	55 kg	wąż 15m, pistolet z dyszą, zestaw ssący
TR4000P	2.5 l/min	0.021"	220 bar	0.75kW	28 kg	wąż 15m, pistolet z dyszą, pojemnik ssący
TR4000T	2.5 l/min	0.021"	220 bar	0.75kW	30 kg	wąż 15m, pistolet z dyszą, zestaw lub pojemnik ssący
TR5000	4.5 l/min	0.025"	220 bar	1.1kW	50 kg	wąż 15m, pistolet z dyszą, zestaw lub pojemnik ssący
TR8000	5.5 l/min	0.031"	220 bar	1.5kW	60 kg	wąż 15m, pistolet z dyszą, zestaw lub pojemnik ssący
TR10000	6.5 l/min	0.041"	220 bar	1.8kW	65 kg	wąż 15m, pistolet z dyszą, zestaw lub pojemnik ssący
SPX1250	3.0 l/min	0.025"	220 bar	1.25kW	30 kg	wąż 15m, pistolet z dyszą, zestaw ssący
SP1900 INI	2.1 l/min	-	210 bar	0.65kW	25 kg	wąż 3m, pistolet z bacikiem, zestaw adaptacji zaworu
TR4000P INI	2.5 l/min	-	210 bar	0.75W	28 kg	wąż 3m, pistolet z bacikiem, pojemnik ssący

# CZĘŚCI ZAMIENNE

Membrany			
Zdjęcie	Producent	Dopasowanie	Wymiary
	Pro-Spray	Oryginalna część zamienna do: SP1900 Część zamienna do: BASS 4535	Średnica: 45mm Wysokość: 30mm
	Campbell Hausfeld	Oryginalna część zamienna do: PS240F/PS260E W zestawie z podkładką, kulką i sprężynką	Średnica: 41mm Wysokość: 34mm
	Tecover	Oryginalna część zamienna do: TR4000 P/T	Średnica: 66mm Wysokość: 32mm
	Tecover	Oryginalna część zamienna do: TR5000, TR8000	Średnica: 97mm Wysokość: 37mm
	Pro-Spray	Oryginalna część zamienna do: SP2500	Średnica: 99mm Wysokość: 29mm
	Pro-Spray	Oryginalna część zamienna do: SP3000	Średnica: 84mm Wysokość: 42mm
	Pro-Spray	Oryginalna część zamienna do: SP3100	Średnica: 88mm Wysokość: 68mm
	Pro-Spray	Oryginalna część zamienna do: SPX1250 Część zamienna do: Komatz DTech G2	Średnica: 72mm Wysokość: 32mm

Zawory wylotowe			
Zdjęcie	Producent	Dopasowanie	
	Pro-Spray	Oryginalna część zamienna do: SP2500, SP3000, SP3100 Część zamienna do: Tecover TR4000P/T, TR5000, TR8000, TR10000	
	Tecover	Oryginalna część zamienna do: TR4000P/T, TR5000, TR8000, TR10000 Część zamienna do: Pro-Spray SP2500, SP3000, SP3100	
	Campbell Hausfeld	Oryginalna część zamienna do: PS240F/PS260E Część zamienna do: Pro-Spray SP1900, BASS 4535	
	Pro-Spray	Oryginalna część zamienna do: SP1900 Część zamienna do: Campbell Hausfeld PS240F/PS260E, BASS 4535	
	Pro-Spray	Oryginalna część zamienna do: SPX1250 Część zamienna do: Komatz DTech G2	

## Zawory ssące







Zdjęcie	Producent	Dopasowanie
	Pro-Spray	Oryginalna część zamienna do: SP2500, SP3100 Część zamienna do: Tecover TR4000P/T, TR5000, TR8000, TR10000
	Tecover	Oryginalna część zamienna do: TR4000P/T, TR5000, TR8000, TR10000 Model z popychaczem polecany do agregatów malarskich oraz do iniekcji
	Tecover	Oryginalna część zamienna do: TR4000P/T, TR5000, TR8000, TR10000 Część zamienna do: Pro-Spray SP2500, SP3100
	Pro-Spray	Oryginalna część zamienna do: SP1900 Część zamienna do: Campbell Hausfeld PS240F/PS260E, BASS 4535
	Campbell Hausfeld	Oryginalna część zamienna do: PS240F/PS260E Część zamienna do: Pro-Spray SP1900, BASS 4535
	Pro-Spray	Oryginalna część zamienna do: SP3000
	Pro-Spray	Oryginalna część zamienna do: SPX1250 Część zamienna do: Komatz DTech G2

## Zawory przelewowe / zmiany obiegu farby

Zdjęcie	Producent	Dopasowanie
	Pro-Spray	Oryginalna część zamienna do: SP1900 Część zamienna do: Campbell Hausfeld PS240F/PS260E, BASS 4535, Pro-Spray SP3000
	Tecover	Oryginalna część zamienna do: TR4000P/T, TR5000, TR8000, TR10000
	Campbell Hausfeld	Oryginalna część zamienna do: PS240F/PS260E Część zamienna do: Pro-Spray SP1900, BASS 4535
	Pro-Spray	Oryginalna część zamienna do: SP2500 Część zamienna do: Tecover TR4000P/T, TR5000, TR8000, TR10000
	Pro-Spray	Oryginalna część zamienna do: SP3100 (starsza wersja)
	Pro-Spray	Oryginalna część zamienna do: SPX1250 Część zamienna do: Komatz DTech G2

# CZĘŚCI ZAMIENNE

## Zawory regulacji ciśnienia

Zdjęcie	Producent	Dopasowanie
	Pro-Spray	Oryginalna część zamienna do: SP1900 Część zamienna do: BASS 4535
	Tecover	Oryginalna część zamienna do: TR4000P/T, TR5000, TR8000, TR10000 Część zamienna do: Pro-Spray SP2500, SP3000, SP3100
	Campbell Hausfeld	Oryginalna część zamienna do: PS240F/PS260E Część zamienna do: Pro-Spray SP1900, BASS 4535
	Pro-Spray	Oryginalna część zamienna do: SP2500, SP3100 Część zamienna do: Tecover TR4000P/T, TR5000, TR8000, TR10000
	Pro-Spray	Oryginalna część zamienna do: SP3000
	Pro-Spray	Oryginalna część zamienna do: SPX1250 Część zamienna do: Komatz DTech G2

## Części zamienne do agregatów Graco

			
<b>248213</b>	<b>244194</b>	<b>248212</b>	<b>235014</b>
Zestaw naprawczy tłoka Graco Mark V	Zestaw naprawczy tłoka Graco ST-MAX	Zestaw naprawczy tłoka Graco Ultra Max	Zestaw naprawczy zaworu przelewowego Graco
			
<b>249125</b>	<b>246428</b>	<b>243176</b>	<b>15B611</b>
Tłok 390, Ultra 395/495/595, Ultra Max II 490/495/595, Finish Pro 390/395	Zestaw naprawczy pompy	Cylinder ST PRO, pasuje do: 390, Ultra 395/495/595, Ultra Max II 490/495/595, Finish Pro 390/395	Zawór wylotowy



# CZĘŚCI ZAMIENNE

			
<p><b>239937</b></p> <p>Zawór tłoka pasuje do: Graco 390, 395, 490, 495, 595</p>	<p><b>287053</b></p> <p>Korbowód ST MAX</p>	<p><b>246429</b></p> <p>Gniazdo zaworu pasuje do: 390, Ultra 395/495/595, Ultra Max II 490/495/595, Finish Pro 390/395</p>	<p><b>15C011</b></p> <p>Gniazdo kulki pasuje do: Graco Ultra 390, 395, 490, 495, 595</p>
			
<p><b>243222</b></p> <p>Czujnik ciśnienia pasuje do: Graco 190es, Graco Ultra 395, 495, 595, Ultra Max II 490, 495, 595</p>	<p><b>246385</b></p> <p>Filtr ssący gwint 7/8"</p>	<p><b>243346</b></p> <p>Cylinder pasuje do: Graco Ultra Max II 695/795, Ultra Max 795/1095</p>	<p><b>239932</b></p> <p>Zawór tłoka pasuje do: Graco Ultra Max II 695/795</p>
			
<p><b>248206</b></p> <p>Tłok pompy pasuje do: Ultra Max II 695/795, Ultra Max 795/1095</p>	<p><b>248209</b></p> <p>Tuleja pasuje do: Ultra Max II 695/795, Ultra Max 795/1095</p>	<p><b>15C785</b></p> <p>Zawór wylotowy pasuje do: Ultra Max II 695/795</p>	<p><b>287003</b></p> <p>Wąż przyłączeniowy pompy</p>

# AKCESORIA - PISTOLETY MALARSKIE



## Pistolet B250

Ciśnienie: 250bar  
Gwint osłony dyszy: 11/16"  
Przyłącze węża: 1/4"  
Filtry paluszkowe wtykane



## Pistolet B500

Ciśnienie: 500bar  
Gwint osłony dyszy: 7/8"  
Przyłącze węża: 1/4"  
Filtry paluszkowe wtykane



## Pistolet J90

Ciśnienie: 250bar  
Gwint osłony dyszy: 7/8"  
Przyłącze węża: 1/4"  
Filtry paluszkowe wtykane



## Pistolet Tritech T360

Ciśnienie: 250bar  
Gwint osłony dyszy: 11/16" lub 7/8"  
Przyłącze węża: 1/4"  
Filtry paluszkowe wtykane



## Pistolet typu Graco

Ciśnienie: 250bar  
Gwint osłony dyszy: 7/8"  
Przyłącze węża: 1/4"  
Filtry graco wtykane



## Pistolet J90S

Ciśnienie: 250bar  
Gwint osłony dyszy: 7/8"  
Przyłącze węża: 1/4"  
Filtry paluszkowe wtykane

dedykowany  
do szpachli


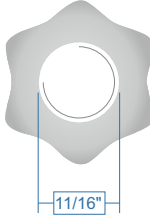
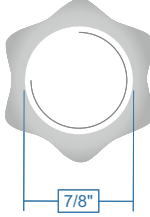


## Pistolet liniowy




Ciśnienie: 250bar  
Gwint osłony dyszy: 7/8"  
Przyłącze węża: 1/4"

Przedłużka 90cm  
Złącza nastawna 7/8" kąt 180"  
Filtry paluszkowe wtykane

## Przedłużki malarskie

	Gwint	Długość
		25 cm
		50 cm
		75 cm
		100 cm
		25 cm
		50 cm
		75 cm
100 cm		

## Wężę malarskie

	Przyłącze węża - gwint	Długość
		3 m
		7 m
		10 m
		15 m
		7 m
		15 m

## Filtry do pistoletów malarskich

			
Paluszkowe wtykane	Paluszkowe wkręcane	Typ Graco	Typ Airlessco ze sprężynką
<p>Pasują do pistoletów: Campbell, Filtermedia, Wagner, Pro-Spray, Tritsch, Komatz Gęstość siatki: 30M, 50M, 100M, 150M</p>	<p>Pasują do pistoletów: Titan Gęstość siatki: 30M, 50M</p>	<p>Pasują do pistoletów: Graco, Airlessco Gęstość siatki: 60M, 100M</p>	<p>Pasują do pistoletów: Graco, Airlessco Gęstość siatki: 50M, 100M</p>

# AKCESORIA



## Filtry pomp Graco

Pasują do agregatów Graco ST-MAX, MARK V, gęstość siatki 60 M



## Filtr ssący Pro-Spray

Dedykowany do agregatów SP2500, SP3100, Tecover, metalowy, gęstość siatki 30 M



## Filtr ssący Tecover

Dedykowany do agregatów SP2500, SP3100, Tecover, metalowy, gęstość siatki 30 M



## Filtry ssaka

Dedykowane do agregatów Campbell Hausfeld, z tworzywa, gęstość siatki 60 M



## Obudowa ssaka

Dedykowany do agregatów Campbell Hausfeld, SP1900, SP3000



## Filtr ssący

Dedykowany do agregatów Tecover z tworzywa, gęstość siatki 60 M



## Pojemnik 6l

Dedykowany do agregatów malarskich oraz do iniekcji, wykonany z tworzywa, filtr 60 M jako opcja



## Filtr pojemnika

Dedykowany do agregatów z pionowym pojemnikiem zalewowym 6l, z tworzywa, gęstość siatki 60 M



## Worki do filtrowania

Worki Campbell Hausfeld do filtrowania farby, pojemność ok. 20l, gęstość siatki 600 M. Wielokrotnego użytku. 3 szt. w opakowaniu



## Manometr

W zestawie z łącznikiem 1/4" lub 3/8"




## Nypel GZ/GZ

Nypel do łączenia węży malarskich  
Dwa gwinty zewnętrzne  
1/4"-1/4", 3/8"-3/8", 1/4"-3/8"



## Końcówka nastawna

Na gwint 7/8" lub 11/16"  
Możliwość obrotu o kąt 270°  
Kompatybilne z przedłużkami



## Końcówka do odcinania krawędzi

Gwint 7/8" w zestawie z osłoną dyszy 7/8"



## Filtr + ssak + wąż

Zestaw do agregatu SPX1250



## Filtr + ssak + wąż

Zestaw do agregatu SP1900



## Filtr + ssak + wąż

Zestaw do agregatu SP3000



## Zestaw ssący

Wąż ssący i wąż przelewowy  
Do agregatów malarskich SP2500  
SP3100, Tecover

# AKCESORIA



## Płyn do konserwacji

Płyn do konserwacji agregatów membranowych i tłokowych, pojemność 1l, koncentrat



## Ośłona Tritech T93R

Ośłona malarska Tritech model T93R  
Dostępna w rozmiarach: 7/8" i 11/16"



## Ośłona Tritech MAXX

Ośłona malarska Tritech model MAXX  
Dostępna w rozmiarach: 7/8" i 11/16"

Orientacyjny dobór rozmiarów dysz do natrykiwanego materiału:

0.009" - 0.013"	Bejce i lakiery poliuretanowe
0.011" - 0.013"	Farby chlorokauczukowe i poliwinylowe
0.011" - 0.015"	Farby olejne
0.013" - 0.017"	Farby akrylowe i grunty
0.017" - 0.021"	Farby lateksowe
0.013" - 0.025"	Farby epoksydowe
0.019" - 0.035"	Substancje bitumiczne z wypełniaczami

Podane wielkości są jedynie orientacyjne. Przed wyborem dysz, prosimy o sprawdzenie wielkości zalecanej przez producenta materiału. Produkty przystosowane pod natrysk powinny posiadać informację w karcie technicznej o zalecanych rozmiarze dyszy oraz typie agregatu malarskiego.



## Ośłona Pro-Spray

Ośłona malarska Pro-Spray  
Dostępna w rozmiarze 7/8"



## Dysza Tritech T93R

Dysze malarskie Tritech model T93R, polecane dla wykonawców. Dostępne wszystkie rozmiary



## Dysza Tritech MAXX

Dysze malarskie Tritech model MAXX, polecane do pracy w przemyśle. Dostępne wszystkie rozmiary



## Ośłona Pro-Spray

Ośłona malarska Pro-Spray, wersja wzmocniona. Dostępna w rozmiarze 7/8"

# SZLIFIERKI DO GIPSÓW PRO-SPRAY



## DT550

Moc silnika: 710 W  
Średnica: 225 mm  
Waga: 3,8 kg  
W zestawie: walizka, krążki ścierne, wąż do odkurzacza



## DT500

Moc silnika: 600 W  
Średnica: 225 mm  
Waga: 4,9 kg  
W zestawie: pokrowiec, krążki ścierne, wąż do odkurzacza



## DT300T z wymiennymi głowicami

Moc silnika: 710 W  
Średnica 225 mm / trójkąt 285 mm  
Waga: 4,5 kg  
W zestawie: dwie głowice (trójkątna i okrągła) pokrowiec, krążki ścierne, wąż do odkurzacza

# CZĘŚCI ZAMIENNE I AKCESORIA

Adaptory do szlifierek do gipsów	
	Adapter do szlifierek Pro-Spray DT500, pasuje jako zamiennik do DEDRA DED7748, PANSAM
	Adapter do szlifierek Pro-Spray DT550, pasuje jako zamiennik do DEDRA DED7749
	Adapter do szlifierek FLEX WS 702, miękki, zamiennik
	Adapter do szlifierek FLEX WS 702, twardy, zamiennik
	Adapter do szlifierek Pro-Spray DT300T, okrągły, pasuje jako zamiennik do DEDRA DED7758
	Adapter do szlifierek Pro-Spray DT300T, trójkątny, pasuje jako zamiennik do DEDRA DED7758

Układ ssący	
	Obudowa pochłaniacza Pro-Spray DT500, pasuje jako zamiennik do DEDRA DED7748, PANSAM
	Wąż odpylający Pro-Spray DT500, pasuje jako zamiennik do DEDRA DED7748, PANSAM
	Obrzeże szczotkowe Pro-Spray DT500, pasuje jako zamiennik do DEDRA DED7748, PANSAM, Flex WSE 500
	Wąż odpylający Pro-Spray DT500, pasuje jako zamiennik do: DEDRA DED7748, PANSAM, Flex WSE 500

Szczotki i szczotkotrzymacze	
	Szczotki silnika Pro-Spray DT500, pasują jako zamiennik do DEDRA DED7748, PANSAM
	Szczotki silnika Pro-Spray DT550, pasują jako zamiennik do DEDRA DED7749
	Szczotki silnika Pro-Spray DT300T, pasują jako zamiennik do DEDRA DED7758
	Szczotkotrzymacz Pro-Spray DT500, pasują jako zamiennik do DEDRA DED7748, PANSAM



# CZĘŚCI ZAMIENNE I AKCESORIA

## Linki i pancerze

	Linka napędowa Pro-Spray DT500, pasuje jako zamiennik do DEDRA DED7748, PANSAM
	Pancerz linki Pro-Spray DT500, pasuje jako zamiennik do DEDRA DED7748, Pansam, Flex WSE 500
	Linka napędowa 36,5 cm średnica 8 mm zamiennik PANSAM

## Stojany silników

	Stojan silnika Pro-Spray DT500, pasuje jako zamiennik do DEDRA DED7748, PANSAM
	Stojan silnika Pro-Spray DT550, pasuje jako zamiennik do DEDRA DED7749
	Stojan silnika Pro-Spray DT300T, pasuje jako zamiennik do DEDRA DED7758

## Wirniki silników

	Wirnik silnika Pro-Spray DT500, pasuje jako zamiennik do DEDRA DED7748, PANSAM
	Wirnik silnika Pro-Spray DT550, pasuje jako zamiennik do DEDRA DED7749
	Wirnik silnika Pro-Spray DT300T, pasuje jako zamiennik do DEDRA DED7758

## Włączniki

	Włącznik silnika Pro-Spray DT500, pasuje jako zamiennik do DEDRA DED7748, PANSAM
	Włącznik silnika Pro-Spray DT550, pasuje jako zamiennik do DEDRA DED7749
	Włącznik silnika Pro-Spray DT300T, pasuje jako zamiennik do DEDRA DED7758



# CZĘŚCI ZAMIENNE I AKCESORIA

Papier ścierny




Średnica: 225mm  
Dostępne granulacje:  
p16, p24, p36, p40

Papier ścierny



Średnica: 225mm  
Dostępne granulacje:  
p60, p80, p100, p120, p150, p180, p220, p240

Siatka ścierna typu FLEX



Średnica: 225mm  
Dostępne granulacje:  
p60, p80, p100, p120, p150, p180, p220, p240

Siatka ścierna



Średnica: 225mm  
Dostępne granulacje:  
p60, p80, p100, p120, p150, p180, p220, p240



# MASZYNY ROKAMAT



## HERON 60100

Moc silnika: 1500W  
Średnica: 225 mm  
Waga: 3,7 kg  
W zestawie: tarcza główna, zestaw papierów

szlifierka do gipsów



## TITANO 60000

Moc silnika: 1500W  
Średnica: 225 mm  
Waga: 2,4 kg  
W zestawie: tarcza główna, zestaw papierów

szlifierka do gipsów



## GECKO RAPID 82000

Moc silnika: 1500W  
Średnica: 225 mm  
Waga: 3,7 kg  
W zestawie: tarcza główna, zestaw papierów

turbo szlifierka do tynków i lakierów



## GECKO 80000

Moc silnika: 1500W  
Średnica: 225 mm  
Waga: 3,7 kg  
W zestawie: tarcza główna, zestaw papierów


szlifierka do gipsów



## GEX 85000

Moc silnika: 1500W  
Średnica: 150 mm  
Waga: 3,1 kg  
W zestawie: tarcza złota

szlifierka do betonu



## GEX P 84000

Moc silnika: 1500W  
Średnica: 150 mm  
Waga: 3,1 kg  
W zestawie: tarcza główna, zestaw krążków ściernych, tarcza diamentowa

szlifierka do parkietu



## HEDGEHOG 69000

Moc silnika: 1500W  
Średnica: 200 mm  
Waga: 2,5 kg  
W zestawie: szczotki stalowe, nylonowe, tarcza do czyszczenia twarda i miękka

szlifierka do czyszczenia szalunków

# MASZYNY ROKAMAT



## DRY 30000

Moc silnika: 1000W  
Srednica: 350 mm  
Waga: 2,5 kg  
W zestawie: tarcza główna, gąbki pomarańczowe twarda i miękka, gąbka biała, talerz perforowany

zacieraczka do tynków



## WET 40000

Moc silnika: 1000W  
Srednica: 350 mm  
Waga: 2,8 kg  
W zestawie: tarcza główna, gąbki pomarańczowe twarda i miękka, gąbka biała, talerz perforowany

zacieraczka do tynków



## NAUTILO 70000

Moc silnika: 600W  
Srednica: 350 mm  
Waga: 2,4 kg  
W zestawie: tarcza główna, gąbki pomarańczowe twarda i miękka, gąbka biała, talerz perforowany

zacieraczka do tynków



## PIRANHA 90000

Moc silnika: 1500W  
Srednica: 3-12 mm  
Waga: 2,4 kg  
W zestawie: walizka, zapasowe ostrza / wiertła

rowkowanie spoin



## CHAMELEON 20000

Moc silnika: 1000W  
Srednica: 200 mm  
Waga: 2,4 kg  
W zestawie: 4 x papier ścierny p16, tarcze główne

lekka szlifierka uniwersalna



## RUCKSACK 10000

Moc silnika: 1100W  
Siła ssania: 190 mbar  
Przepływ: 60 l/s  
Waga: 6,5 kg  
W zestawie: 5 worków papierowych 15 l

odkurzacz plecakowy



## ROKAMAT 91100

Moc silnika: 1000W  
Srednica: 43 mm  
Siła: 5370 N  
W zestawie: wibrator 43 mm z wałkiem napędowym 1,3 m

wibrator do betonu



## DRAGONFLY 52000

Dł. cięcia: 1300 mm  
Grubość cięcia: >650 mm  
Cięcie skośne: wszystkie kąty  
Waga: 19 kg  
Zasilanie akumulatorowe: 2 x 18V/5.2Ah

urządzenie do cięcia styropianu

## ROKAMAT CHAMELEON

Ø 200 mm

### Czyszczenie

	21200	Szczotki stalowe miękkie
	21300	Szczotki stalowe średnie
	21400	Szczotki stalowe twarde
	23000	Specjalne szczotki stalowe średnie
	23100	Specjalne szczotki stalowe twarde
	21500	Szczotki nylonowe miękkie
	21600	Szczotki nylonowe twarde
	22500	Szczotki stalowo nylonowe

### Czyszczenie i polerowanie

	23500	Gąbka czyszcząca miękka
	23400	Gąbka czyszcząca średnia
	23900	Gąbka czyszcząca twarda
	23300	Gąbka do polerowania miękka
	23600	Gąbka ze skóry jagnięcej

### Zdzieranie

	20100	Tarcza z kolcami długowieczna
---	-------	-------------------------------


### Wygladzanie

	25200	Tarcza do wygladzania
	25000	Tarcza główna

### Usuwanie tapet - zestaw

	22200	Tarcza do perforowania
	22300	Tarcza do usuwania tapet
	22210	Prowadnice

### Usuwanie starego tynku

	21700	Dysk widiowy
---	-------	--------------

### Wygladzanie betonu

	22700	Krążek do wygladzania betonu
	22600	Krążek z ostrzami do wygladzania betonu

### Zdzieranie

	22400	Tarcza metalowa drobna
	23200	Tarcza metalowa średnia
	22900	Tarcza metalowa gruba

### Papiery i siatki ścierne

	Siatki ścieme granulacje 40-220 Papiery ścieme granulacje 16-220	
---	---	--

## ROKAMAT TITANO, GECKO, GECKO RAPID

Ø 225 mm

### Czyszczenie i polerowanie

	62200	Gąbka czyszcząca miękka
	62000	Gąbka czyszcząca średnia
	62100	Gąbka czyszcząca twarda
	62800	Gąbka do polerowania miękka
	62900	Gąbka ze skóry jagnięcej

### Papiery i siatki ścierne

	Siatki ścieme granulacje 40-220 Papiery ścieme granulacje 16-220	
--	---	--

## ROKAMAT TITANO i GECKO RAPID

### Zdzieranie

	60500	Tarcza metalowa drobna
	60600	Tarcza metalowa średnia
	60700	Tarcza metalowa gruba
	60300	Tarcza diamentowa lekka

## ZACIERACZKI WET, DRY, NAUTOLO

Ø 350 mm

### Talerze plastikowe

	48100	Talerz plastikowy perforowany
	48200	Talerz plastikowy gładki


### Gąbki

	49300	Gąbka pomarańczowa miękka
	49400	Gąbka pomarańczowa twarda

	6483	Tarcza styropianowa
--	------	---------------------

	49800	Gąbka niebieska
	49900	Gąbka brązowa
	000253	Gąbka niebieska zamiennik
	000254	Gąbka brązowa zamiennik

### Filc

	49600	Filc
--	-------	------

# AKCESORIA

ROKAMAT GEX		
	85600	Tarcza diamentowa złota
	85500	Tarcza diamentowa niebieska
	85700	Tarcza diamentowa żółta
	85200	Tarcza PKD
	85400	Tarcza diamentowa „lekka”
	85800	Tarcza diamentowa do polerowania Terrazzo
	85300 85305	Twarda tarcza metalowa szorstka z gładkimi brzegami

ROKAMAT GEX P		
	84100	Tarcza główna
	84160	Papier ścierny granulacje 60-150
	85400	Dysk diamentowy do szlifowania
	84200	Dysk metalowy

ROKAMAT PIRANHA		
	90101	Frez z nasypem
	90110	Frez z nasypem diamentowym
	90130-2	Frez diamentowy do betonu
	90140-2	Frez diamentowy
	90143 90144	Frez karbidowy 8 mm Frez karbidowy 10 mm
	90120	Tarcza frezująca głowicy Cutter

ODKURZACZ PLECAKOWY ROKAMAT		
	13015	Zestaw adapterów rury ssącej
	10002	Worek materiałowy 15L do odkurzacza plecakowego
	10001	Worek papierowy 15L opakowanie 10 szt do odkurzacza plecakowego
	10003	Filtr odkurzacza plecakowego
	10004	Dysza Turbo Dysza ssąca Dysza do podłóg Dysza do tapicerki Dysza do spoin Szczotka ssąca Szczotka do kaloryferów Wąż ssący 2 rury Adapter



# KOMPRESORY BEZOLEJOWE



## Gentilin C330/03

Wydajność praktyczna: 200 l/min  
Max ciśnienie: 10 bar  
Zbiornik: 3 l



## Gentilin B110/05

Wydajność praktyczna: 60 l/min  
Max ciśnienie: 10 bar  
Zbiornik: 5 l



## Gentilin C330/10

Wydajność praktyczna: 200 l/min  
Max ciśnienie: 10 bar  
Zbiornik: 10 l



## Gentilin C330/20

Wydajność praktyczna: 200 l/min  
Max ciśnienie: 10 bar  
Zbiornik: 20 l



## Gentilin C330/24

Wydajność praktyczna: 200 l/min  
Max ciśnienie: 10 bar  
Zbiornik: 24 l

# KOMPRESORY BEZOLEJOWE



## Gentilin C330/50

Wydajność praktyczna: 200 l/min  
Max ciśnienie: 10 bar  
Zbiornik: 50 l



## Gentilin C330/100

Wydajność praktyczna: 200 l/min  
Max ciśnienie: 10 bar  
Zbiornik: 90 l



## Gentilin C660/100

Wydajność praktyczna: 400 l/min  
Max ciśnienie: 10 bar  
Zbiornik: 90 l



## Gentilin E480/100

Wydajność praktyczna: 340 l/min  
Max ciśnienie: 10 bar  
Zbiornik: 90 l



## Gentilin E660/100

Wydajność praktyczna: 400 l/min  
Max ciśnienie: 10 bar  
Zbiornik: 90 l



# KOMPRESORY BEZOLEJOWE WYCISZONE



## Gentilin ES480/100

Wydajność praktyczna: 300 l/min  
Max ciśnienie: 10 bar  
Zbiornik: 90 l



## Gentilin CS240/03

Wydajność praktyczna: 150 l/min  
Max ciśnienie: 10 bar  
Zbiornik: 3 l



## Gentilin CS240/24

Wydajność praktyczna: 150 l/min  
Max ciśnienie: 10 bar  
Zbiornik: 24 l



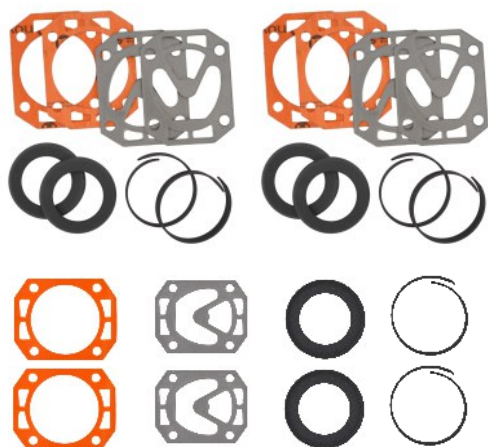
## Gentilin CS240/50

Wydajność praktyczna: 150 l/min  
Max ciśnienie: 10 bar  
Zbiornik: 50 l

model	moc	napięcie	obroty	zbiornik	cylindry	max. ciśnienie	wydajność na ssaniu	wydajność efektywna	głośność	wymiary	waga
B110/05	0.45 kW	230V/50	2800 min <sup>-1</sup>	5 l	1	10 bar	110 l/min	60 l/min	72 dB	42x39x19	10.5 kg
C330/03	2.2 kW	230V/50	1400 min <sup>-1</sup>	3 l	2	10 bar	330 l/min	200 l/min	80 dB	49x57x42	32 kg
C330/10	2.2 kW	230V/50	1400 min <sup>-1</sup>	10 l	2	10 bar	330 l/min	200 l/min	80 dB	40x78x45	36 kg
C330/20	2.2 kW	230V/50	1400 min <sup>-1</sup>	20 l	2	10 bar	330 l/min	200 l/min	80 dB	56x52x66	43 kg
C330/24	2.2 kW	230V/50	1400 min <sup>-1</sup>	24 l	2	10 bar	330 l/min	200 l/min	80 dB	50x81x56	36 kg
C330/50	2.2 kW	230V/50	1400 min <sup>-1</sup>	50 l	2	10 bar	330 l/min	200 l/min	80 dB	50x103x56	44 kg
C330/100	2.2 kW	230V/50	1400 min <sup>-1</sup>	100 l	2	10 bar	330 l/min	200 l/min	80 dB	40x70x115	64 kg
C660/100	4.4 kW	230V/50	1400 min <sup>-1</sup>	100 l	4	10 bar	660 l/min	400 l/min	85 dB	40x70x115	88 kg
E480/100	3.2 kW	230V/50	1400 min <sup>-1</sup>	100 l	4	10 bar	480 l/min	340 l/min	80 dB	40x70x115	83 kg
E660/100	3.4 kW	380V/50	1400 min <sup>-1</sup>	100 l	4	10 bar	660 l/min	400 l/min	85 dB	40x70x115	85 kg
CS240/03	1.8 kW	230V/50	1400 min <sup>-1</sup>	3 l	2	10 bar	240 l/min	150 l/min	67 dB	49x57x42	30 kg
CS240/24	1.8 kW	230V/50	1400 min <sup>-1</sup>	24 l	2	10 bar	240 l/min	150 l/min	67 dB	50x81x56	34 kg
CS240/50	1.8 kW	230V/50	1400 min <sup>-1</sup>	50 l	2	10 bar	240 l/min	150 l/min	67 dB	50x103x56	34 kg
ES480/100	3.4 kW	380V/50	1400 min <sup>-1</sup>	100 l	4	10 bar	480 l/min	300 l/min	69 dB	40x70x120	85 kg

# CZĘŚCI ZAMIENNE


## Zestaw naprawczy COD.86200



Pasuje do modelu:  
E480- E660 - C660 - ES480

Zestaw:  
4 x Uszczelka cylindra  
4 x Uszczelka głowicy cylindra  
4 x PTFE pierścień tłoka  
4 x PTFE pierścień prowadzący

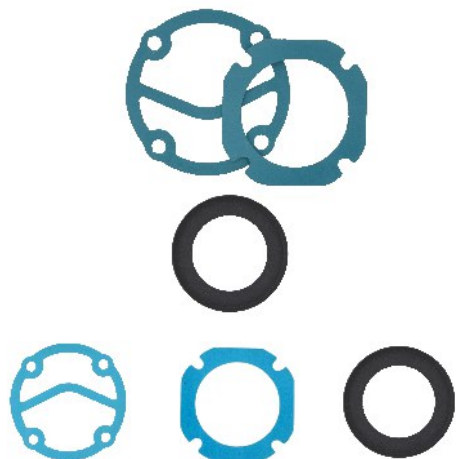
## Zestaw naprawczy COD.83200



Pasuje do modelu:  
C330 - C240 - CS240

Zestaw:  
2 x Uszczelka cylindra  
2 x Uszczelka głowicy cylindra  
2 x PTFE pierścień tłoka  
2 x PTFE pierścień prowadzący

## Zestaw naprawczy COD.87100



Pasuje do modelu:  
B110 ARIOSTO

Zestaw:  
1 x Uszczelka cylindra  
1 x Uszczelka głowicy cylindra  
1 x PTFE pierścień tłoka



## Włącznik ciśnieniowy

Model CONDOR MDR1  
Wyjście: 1/4"



## Włącznik ciśnieniowy

Model CONDOR MDR3  
Wyjście: 3/8"



## Zawór bezpieczeństwa

Montaż: 1/4"  
Ciśnienie: 11 bar



## Zawór kierunkowy

Wersja 1:	Wersja 2:
1- 3/8"	1- 1/4"
2- 3/8"	2- 3/8"
3- 6mm	3- 6mm




## Filtry powietrza

Papierowy okrągły  
Gąbkowy (wkład filtra)



## Skraplacz

Wydajność: 95%  
Cząstki: 5 mikronów  
Manualne odsączanie  
Regulator ciśnienia



# POJEMNIKI CIŚNIENIOWE



## AT-40A(FG)

Pojemnik 40l, z wyjściem dolnym i mieszadłem pneumatycznym



## AT-20M

Pojemnik 20l, z wyjściem górnym i mieszadłem ręcznym



## AT-10E

Pojemnik 10l, z wyjściem górnym bez mieszadła

Zawór bezpieczeństwa jest ustawiony na 5.5 bar, optymalna praca odbywa się na ciśnieniu 1-4 bar.

Pojemniki można budować w dowolnej konfiguracji ze względu na:

litraż	mieszadła	rodzaj wyjścia
10 l	ręczne	górne 1/4"
20 l	pneumatyczne	
40 l	bez mieszadła	dolne 3/8"
60 l		

## Legenda oznaczeń

E	bez mieszadła
M	mieszadło ręczne
A	mieszadło pneumatyczne
(FG)	wyjście dolne
	jeśli brak oznaczenia (FG) pojemnik posiada wyjście górne



**Comer**

## Fugownica COMER SF55

Moc silnika: 500W  
Granulacja materiału: do 3 mm  
Waga: 33 kg  
W zestawie: wąż 3 m, pistolet z kompletem dysz,  
zewnętrzny regulator prędkości materiału

fugowanie klinkieru



## Piaskarka GAHE Mini

Ciśnienie: 6bar  
Pojemność: 10l  
W zestawie: pistolet, zestaw węży 5m, dysza,  
sito ze stali nierdzewnej, akcesoria



## Piaskarka Campbell

Model AT122601AJ  
Zbiornik: -  
W zestawie: pistolet z dyszą ceramiczną,  
wąż gumowy



## Piaskarka Campbell

Model AT1251  
Zbiornik: 13 kg  
W zestawie: pistolet z dyszą ceramiczną,  
wąż gumowy, pojemnik



## Piaskarka Campbell

Model AT121002AJ  
Zbiornik: 27 kg  
W zestawie: pistolet z dyszą ceramiczną,  
wąż gumowy, pojemnik



## Piaskarka Campbell

Model AT121102AJ  
Zbiornik: 34 kg  
W zestawie: pistolet z dyszą ceramiczną,  
wąż gumowy, pojemnik

# MASZYNY SPECJALNE



## EUROMAIR EUROPRO 8P

Max wydajność: 12 kg/min  
 Max ciśnienie tłoczenia: 30 bar  
 Max długość węża: 40 m  
 Max grubość ziarna: 4 mm  
 Waga: 46 kg

W zestawie:  
 lanca do natrysku  
 dysza 5 i 6 mm  
 wąż do medium 8 m (25 mm)  
 wąż do powietrza 8 m

fugowanie klinkieru

tynki mineralne



## STARMIX ISC ARD 1425

Moc silnika: 1400W  
 Podciśnienie: 248mbar  
 Przepływ: 61 l/s  
 Pojemnik: 25l



## Mieszadło SP140

Moc: 1600W  
 Dwa biegi:  
 1. 0-380 obr/min  
 2. 0-660 obr/min

Idealne do zaprawy i kleju



## Pompa do betonu ESTROMAT 260 DS4-3

Mieszalnik i podajnik do zapraw z cementu i piasku, do jastrycha z anhydrytu i piasku. Pojemnik ciśnieniowy 260 l z zamontowanym mieszalnikiem, połączony z kompresorem śrubowym o wydajności 4,1m<sup>3</sup>/min, zasilany silnikiem diesla. Wydajność podawania do 4m<sup>3</sup>/h. Maksymalny rozmiar ziarna 16mm



## Pompa do betonu ESTROMAT 260 ECOLINE

ESTROMAT 260 ECOLINE, silnik Perkins 35,7 kW, doskonale nadaje się do mieszania i podawania zapraw z cementu i piasku oraz wylewek betonowych. Wydajność podawania do 4m<sup>3</sup>/godz. Maksymalny rozmiar ziarna to 16mm. Wersja Eco optymalizuje zużycie paliwa i poprawia wydajność pracy





**SPINEX**

maszyny · chemia · budowlana

02-401 Warszawa  
ul. Paganiniego 3a

[www.sklep.spinex.pl](http://www.sklep.spinex.pl)